

RELATÓRIO QUANTITATIVO DO ESTÁGIO CURRICULAR DA FEUSP - 1º SEM. 2019¹

(Fonte: Registro On-line das Fichas de Estágio 2019/1º)

Profa. Dra. Vivian Batista da Silva (FEUSP)

Educador Renato Melo Ribeiro (FEUSP)

Gabriela Aparecida de Lima (IQ-USP; graduanda-bolsista PUB-USP)

APRESENTAÇÃO

Este *Relatório* organiza os dados do “Registro On-Line das Fichas de Estágios da FEUSP - 1º sem. de 2019”, especialmente em relação às instituições concedentes e seus fluxos de estagiários curriculares. Trata-se de um dos produtos da pesquisa “*Os estágios curriculares na Faculdade de Educação da USP: caminhos e perspectivas*” (Edital PUB-2019-2010), coordenada pela Profa. Vivian Batista da Silva (FEUSP) e desenvolvida pela graduanda-bolsista Gabriela Lima, com a colaboração do educador Renato Melo Ribeiro (Comissão de Estágios, Estudos Independentes e TCC; Seção de Estágios)².

O tratamento dos dados brutos do registro on-line passou por diferentes fases: checagem de informações, formatação e padronização, correção de informações, recategorizações, localização de registros duplicados ou indevidos, levantamento de informações complementares (diretorias de ensino, por exemplo; vínculo escola com a FEUSP, região e macrorregião etc.), entre outros procedimentos.

Independentemente da variante utilizada (tabela, gráfico, quadro etc.), os dados (D) são apresentados no texto de forma sequencial (D01, D02, D03...), podendo vir acompanhados de “notas” (com informações complementares). E agrupados em relação ao recorte (subconjunto; segmento) do universo a qual se referem (instituições concedentes, escolas básicas, escolas públicas etc.) e ao indicador quantitativo utilizado: número de instituições, número de estagiários.

Espera-se que tais informações possam subsidiar discussões na Unidade sobre a temática dos estágios curriculares, além de ser um ponto de partida para o monitoramento da série histórica das informações elencadas.

¹ Finalizado em 21 de agosto de 2020, como parte integrante do relatório final da pesquisa “Os estágios curriculares na Faculdade de Educação da USP: caminhos e perspectivas” (Edital PUB-2019-2010).

² Outros produtos: Mailing de escolas e instituições do estágio e o Mapa do estágio curricular.

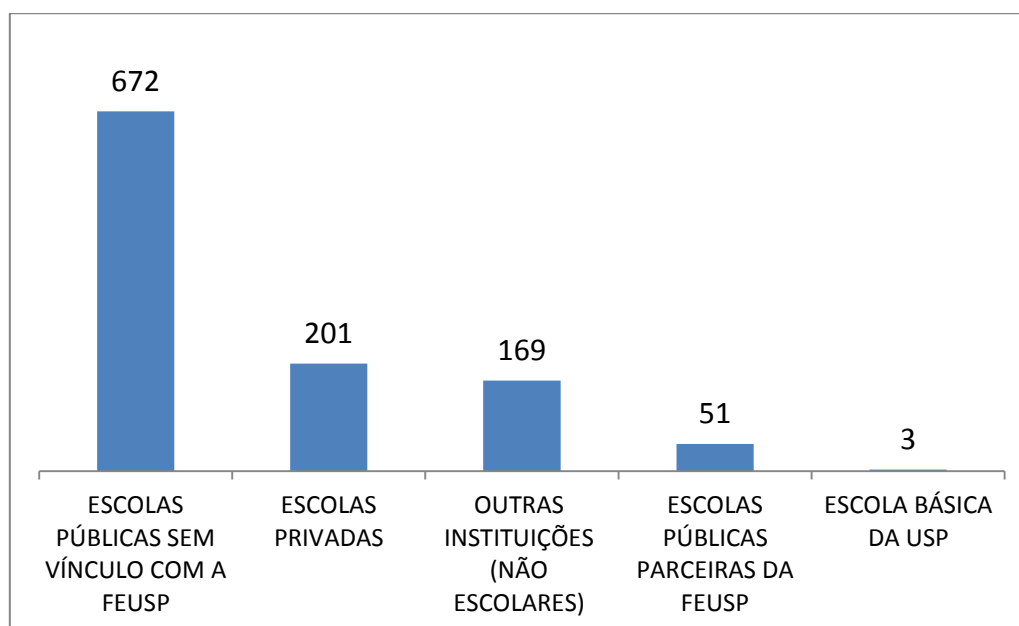
1 INSTITUIÇÕES CONCEDENTES (GERAL)

1.1 Em relação ao número de instituições

D01 - Distribuição absoluta (n.) e relativa (%) das **instituições concedentes** por *tipo de instituição concedente* – *escolas básicas e outras instituições (não escolares)*.

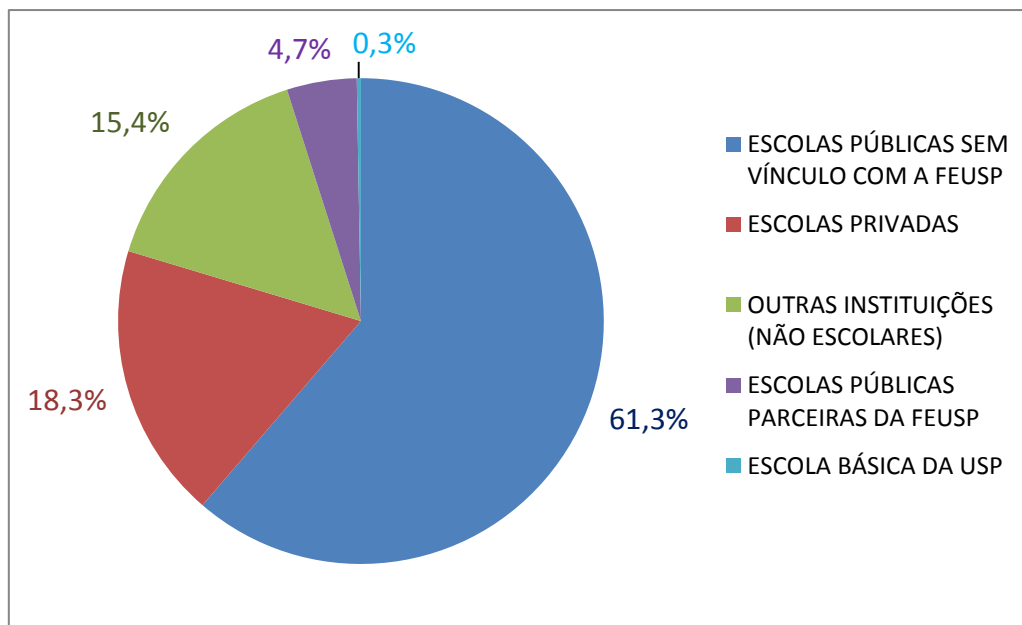
TIPO DE INSTITUIÇÃO	INSTITUIÇÕES (N.)	INSTITUIÇÕES (%)
Escolas básicas	927	85%
Outras instituições	169	15%
TOTAL	1096	100%

D02 - Distribuição absoluta (n.) das **instituições concedentes** por *tipo de instituição concedente (desagregado)* - *escola básica da USP, escolas públicas parceiras da FEUSP, escolas públicas sem vínculo com a FEUSP, escolas privadas, outras instituições (não escolares)*.



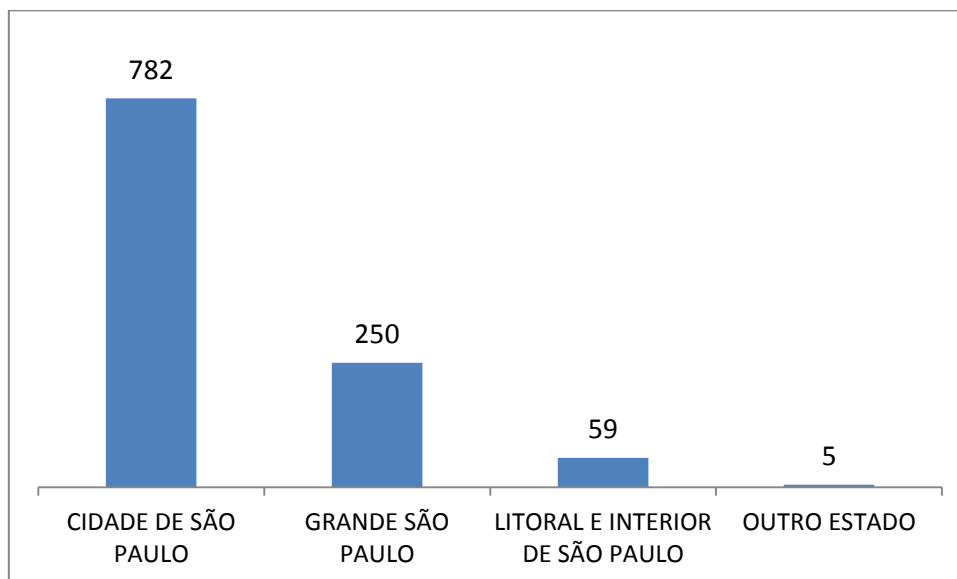
Nota: *Escola básica da USP* refere-se à Escola de Aplicação da FEUSP e às creches da USP (no caso, Creche Cidade Universitária USP e Creche Saúde USP).

D03 - Distribuição relativa (%) das **instituições concedentes** por *tipo de instituição concedente (desagregado)* - escola básica da USP, escolas públicas parceiras da FEUSP, escolas públicas sem vínculo com a FEUSP, escolas privadas, outras instituições (não escolares).

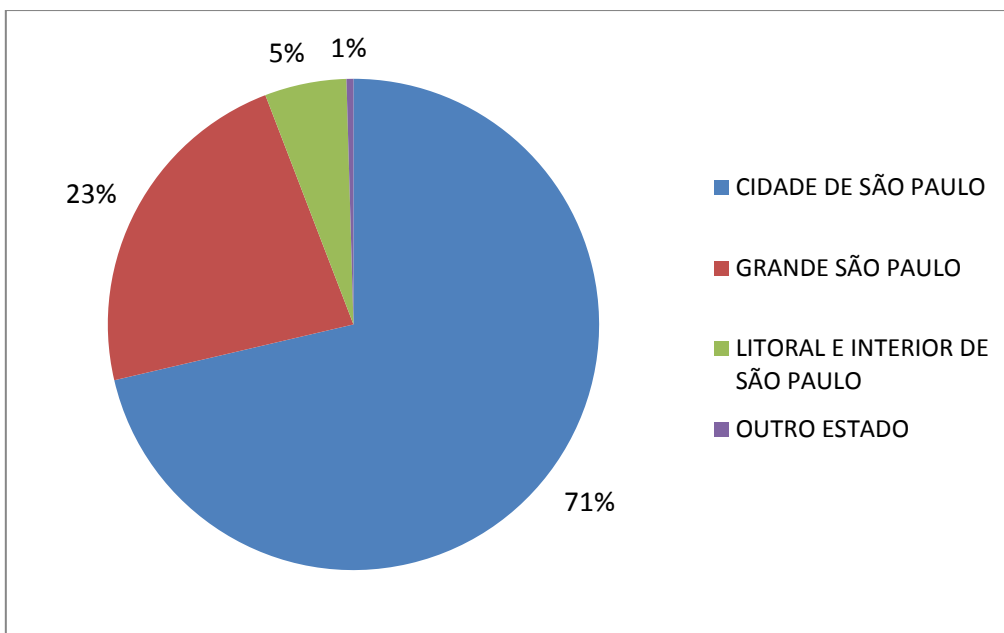


Nota: Escola básica da USP refere-se à Escola de Aplicação da FEUSP e às creches da USP (no caso, Creche Cidade Universitária USP e Creche Saúde USP).

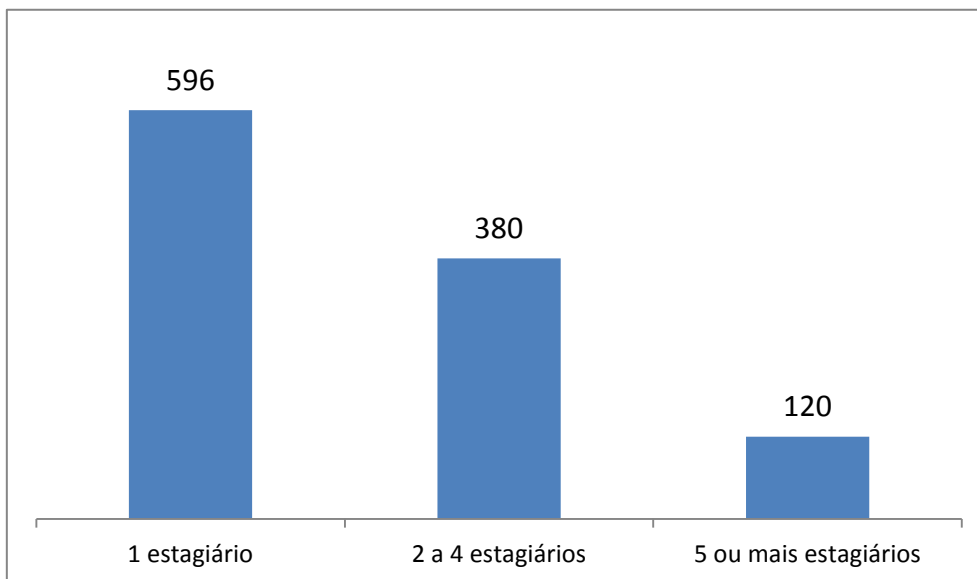
D04 - Distribuição absoluta (n.) das **instituições concedentes** por *categoria de município* - Cidade de São Paulo, Grande São Paulo, litoral e interior de São Paulo, outro Estado.



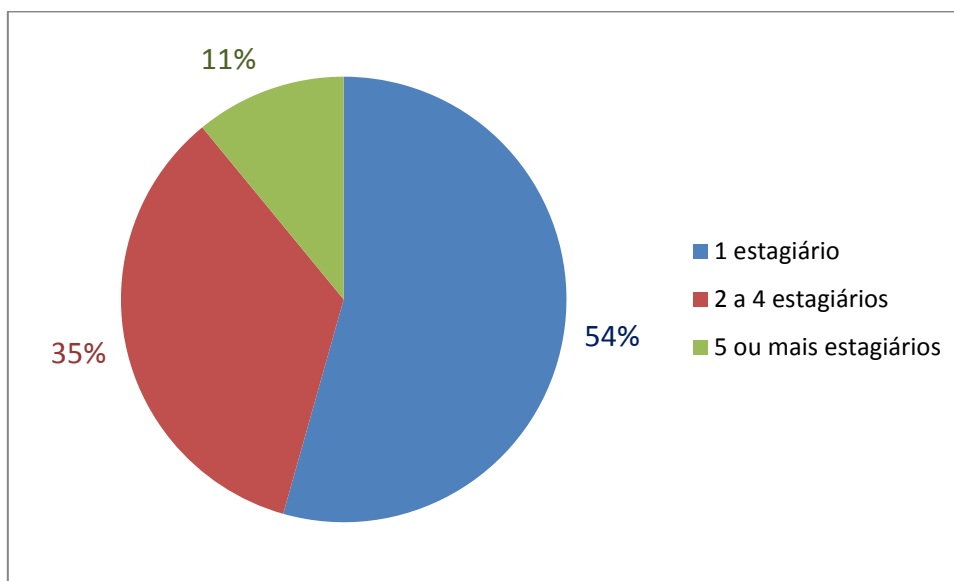
D05 - Distribuição relativa (%) das **instituições concedentes** por *categoria de município*: Cidade de São Paulo, Grande São Paulo, litoral e interior de São Paulo, outro Estado.



D06 - Distribuição absoluta (n.) das **instituições concedentes** por *nível de estagiários* – 1 estagiário, 2 a 4 estagiários, 5 ou mais estagiários.



D07 - Distribuição relativa (%) das **instituições concedentes** por *nível de estagiários* – 1 estagiário, 2 a 4 estagiários, 5 ou mais estagiários.



1.2 Em relação ao número de estagiários

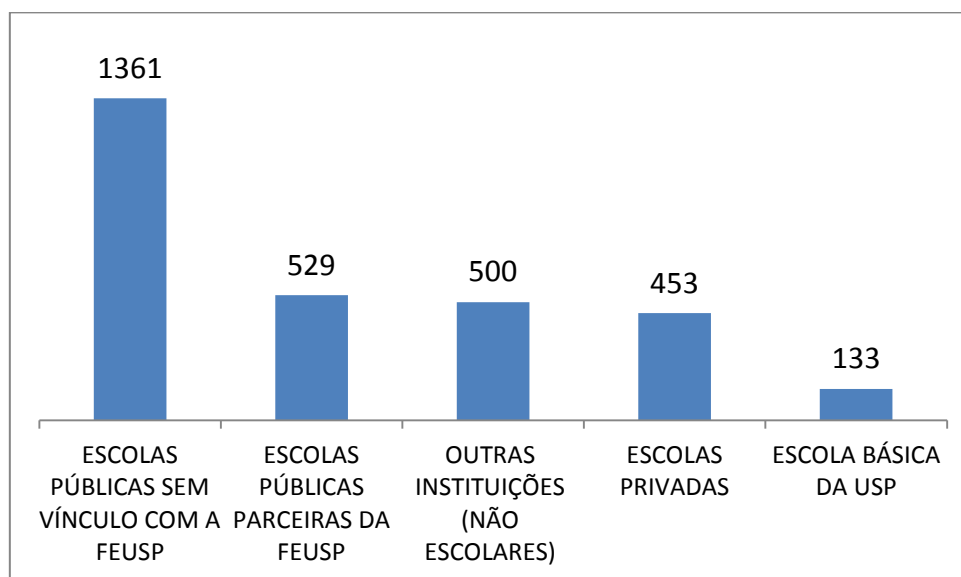
D08 - Distribuição absoluta (n.) e relativa (%) dos **estagiários** (geral) por *tipo de instituição concedente* – escola básica e outra instituição (não escolar).

TIPO DE INSTITUIÇÃO	ESTAGIÁRIOS (N.)	ESTAGIÁRIOS (%)
Escola básica	2476	83,2%
Outra instituição	500	16,8%
Total	2976	100,0%

D09 - Descrição estatística (média, mediana, moda, desvio padrão, intervalo, mínimo e máximo) da distribuição dos **estagiários em outras instituições (não escolares)** e dos **estagiários em escolas básicas**.

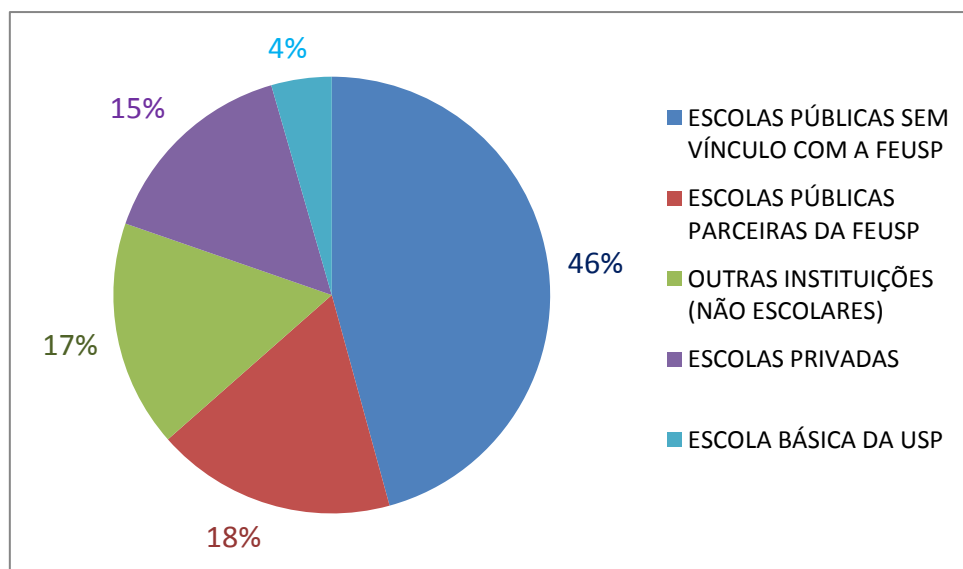
MEDIDAS	ESTAGIÁRIOS EM OUTRAS INSTITUIÇÕES (N.)	ESTAGIÁRIOS EM ESCOLAS BÁSICAS (N.)
Média	2,96	2,67
Mediana	1	1
Moda	1	1
Desvio padrão	5,03	5,83
Intervalo	32	123
Mínimo	1	1
Máximo	33	124

D10 - Distribuição absoluta (n.) dos **estagiários** (geral) por *tipo de instituição concedente (desagregado)* - escola básica da USP, escolas públicas parceiras da FEUSP, escolas públicas sem vínculo com a FEUSP, escolas privadas, outras instituições (não escolares).



Nota: Escola básica da USP refere-se à Escola de Aplicação da FEUSP e às creches da USP (no caso, Creche Cidade Universitária USP e Creche Saúde USP).

D11 - Distribuição relativa (%) dos **estagiários (geral)** por **tipo de instituição concedente (desagregado)** - escola básica da USP, escolas públicas parceiras da FEUSP, escolas públicas sem vínculo com a FEUSP, escolas privadas, outras instituições (não escolares).

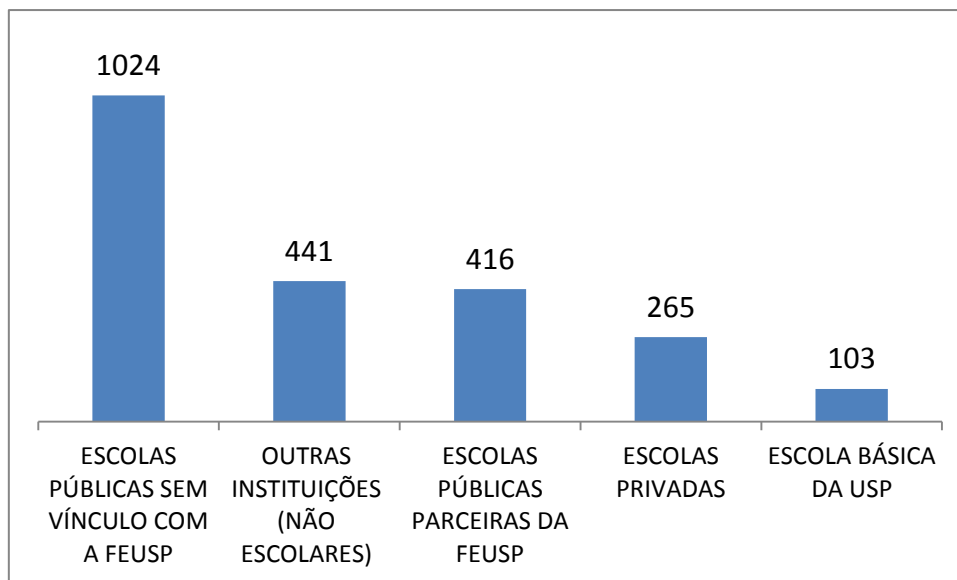


Nota: Escola básica da USP refere-se à Escola de Aplicação da FEUSP e às creches da USP (no caso, Creche Cidade Universitária USP e Creche Saúde USP).

D12 - Distribuição absoluta (n.) dos **estagiários (geral)** por **categoria de estagiário** – Pedagogia, demais Licenciaturas e Projetos de Extensão (“Professores da rede pública”; “Universidade aberta à terceira idade”).

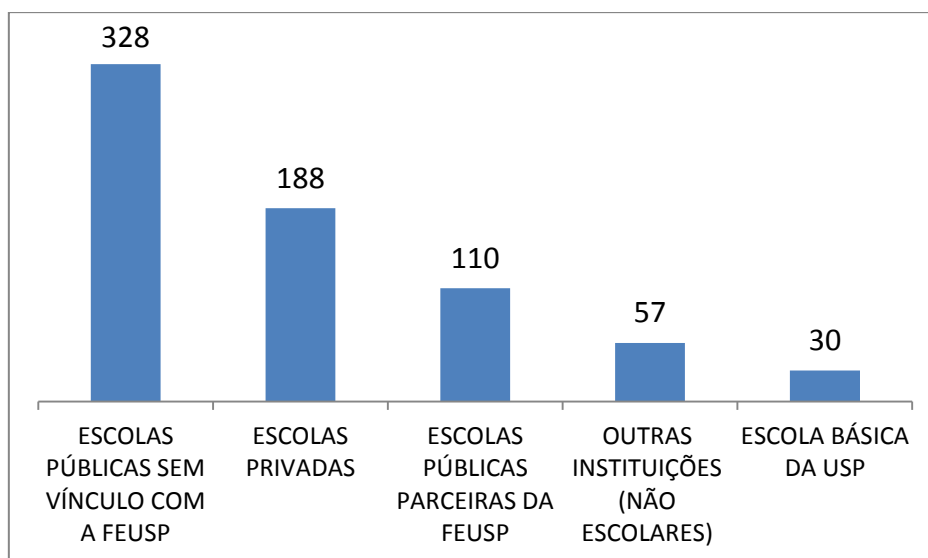
CATEGORIA DE ESTAGIÁRIO	ESTAGIÁRIOS (N.)	ESTAGIÁRIOS (%)
Demais Licenciaturas	2249	75,57%
Pedagogia	713	23,96%
Projetos de Extensão (Professores da rede; Universidade aberta à terceira idade)	14	0,47%
Total	2976	100%

D13 - Distribuição absoluta (n.) dos **estagiários das demais Licenciaturas** por *tipo de instituição concedente (desagregado)* - escola básica da USP, escolas públicas parceiras da FEUSP, escolas públicas sem vínculo com a FEUSP, escolas privadas, outras instituições (não escolares).



Nota: Escola básica da USP refere-se à Escola de Aplicação da FEUSP e às creches da USP (no caso, Creche Cidade Universitária USP e Creche Saúde USP).

D14 - Distribuição absoluta (n.) dos **estagiários da Pedagogia** por *tipo de instituição concedente (desagregado)* - escola básica da USP, escolas públicas parceiras da FEUSP, escolas públicas sem vínculo com a FEUSP, escolas privadas, outras instituições (não escolares).



Nota: Escola básica da USP refere-se à Escola de Aplicação da FEUSP e às creches da USP (no caso, Creche Cidade Universitária USP e Creche Saúde USP).

D15 - Distribuição relativa (%) dos **estagiários da Pedagogia** e dos **estagiários das demais Licenciaturas** por *tipo de instituição concedente (desagregado)* - escola básica da USP, escolas públicas parceiras da FEUSP, escolas públicas sem vínculo com a FEUSP, escolas privadas, outras instituições (não escolares).

TIPO DE INSTITUIÇÃO CONCEDENTE (desagregado)	DEMAIS LICENCIATURAS 1º SEM 2019	PEDAGOGIA 1º SEM 2019
Escola básica da USP	4,6%	4,2%
Escolas públicas parceiras da FEUSP	18,5%	15,4%
Escolas públicas sem vínculo com a FEUSP	45,5%	46,0%
Escolas privadas	11,8%	26,4%
Outras instituições (não escolares)	19,6%	8,0%
Total	100,0% (2249)	100,0% (713)

Nota: em destaque (realce verde e realce amarelo, respectivamente) a diferença em relação às preferências desses dois segmentos: como segunda opção, os estagiários da Pedagogia escolhem “escolas privadas”; e os estagiários das demais Licenciaturas, “outras instituições (não escolares)”.

1.3 Em relação ao número de estagiários e de instituições concedentes

D16 - Distribuição absoluta (n.) dos **estagiários** (geral) e das **instituições concedentes** de estágio curricular por *Município*.

	MUNICÍPIOS	ESTAGIÁRIOS (N.)	INSTITUIÇÕES (N.)
1	SÃO PAULO - SP	2477	782
2	OSASCO - SP	92	48
3	SANTO ANDRÉ - SP	34	18
4	GUARULHOS - SP	30	21
5	BARUERI - SP	26	16
6	SÃO CAETANO DO SUL - SP	24	13
7	DIADEMA - SP	24	11
8	SÃO BERNARDO DO CAMPO - SP	22	19
9	CARAPICUÍBA - SP	20	14
10	COTIA - SP	19	13
11	JUNDIAÍ - SP	18	14
12	ITAPEVI - SP	14	7
13	TABOÃO DA SERRA - SP	14	10

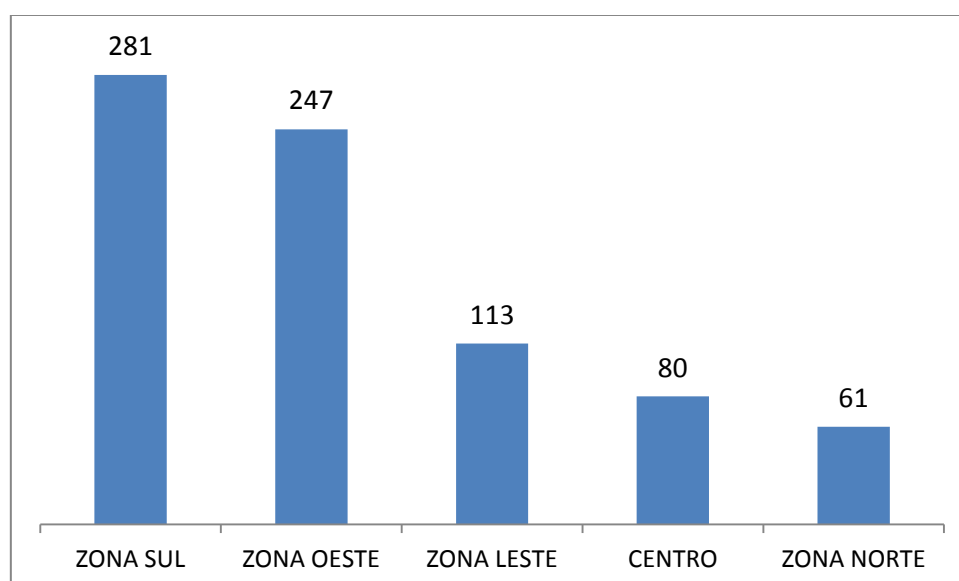
14	SANTANA DO PARNAÍBA - SP	13	5
15	FRANCISCO MORATO - SP	10	4
16	CAIEIRAS - SP	10	7
17	EMBU DAS ARTES - SP	8	5
18	JANDIRA - SP	8	5
19	ITAPECERICA DA SERRA - SP	7	4
20	MAUÁ - SP	6	3
21	ITUPEVA - SP	5	4
22	SÃO JOSÉ DOS CAMPOS - SP	5	3
23	SANTA ISABEL - SP	4	4
24	MAIRIPORÃ - SP	4	2
25	ARUJÁ - SP	4	3
26	CAMPINAS - SP	4	3
27	VALINHOS - SP	4	3
28	VINHEDO - SP	4	1
29	INDAIATUBA - SP	4	3
30	MOGI DAS CRUZES - SP	4	4
31	POÁ - SP	4	3
32	FRANCO DA ROCHA - SP	3	3
33	RIO DE JANEIRO - RJ	3	2
34	RIBEIRÃO PIRES - SP	3	3
35	IBIÚNA - SP	3	3
36	ITU - SP	3	2
37	GUARUJÁ - SP	3	2
38	AMPARO - SP	3	1
39	CUBATÃO - SP	3	3
40	ITAQUAQUECETUBA - SP	3	2
41	SOROCABA - SP	2	2
42	CONCHAL - SP	2	1
43	GUARAREMA - SP	2	1
44	ANDRADAS - MG	2	1
45	BURI - SP	2	1
46	SÃO LOURENÇO DA SERRA - SP	1	1
47	GUARATINGUETÁ - SP	1	1
48	RIBEIRÃO PRETO - SP	1	1
49	SÃO VICENTE - SP	1	1
50	GUAXUPÉ - MG	1	1
51	LOUVEIRA - SP	1	1
52	PIEDADE - SP	1	1
53	SALTO - SP	1	1
54	JACAREÍ - SP	1	1

55	SUMARÉ - SP	1	1
56	CAJAMAR - SP	1	1
57	UBATUBA - SP	1	1
58	SANTOS - SP	1	1
59	VÁRZEA PAULISTA - SP	1	1
60	FERRAZ DE VASCONCELOS - SP	1	1
61	REDENÇÃO DA SERRA - SP	1	1
62	LAVRAS - MG	1	1
XXX	Total (62 municípios)	2976 (estagiários)	1096 (instituições)

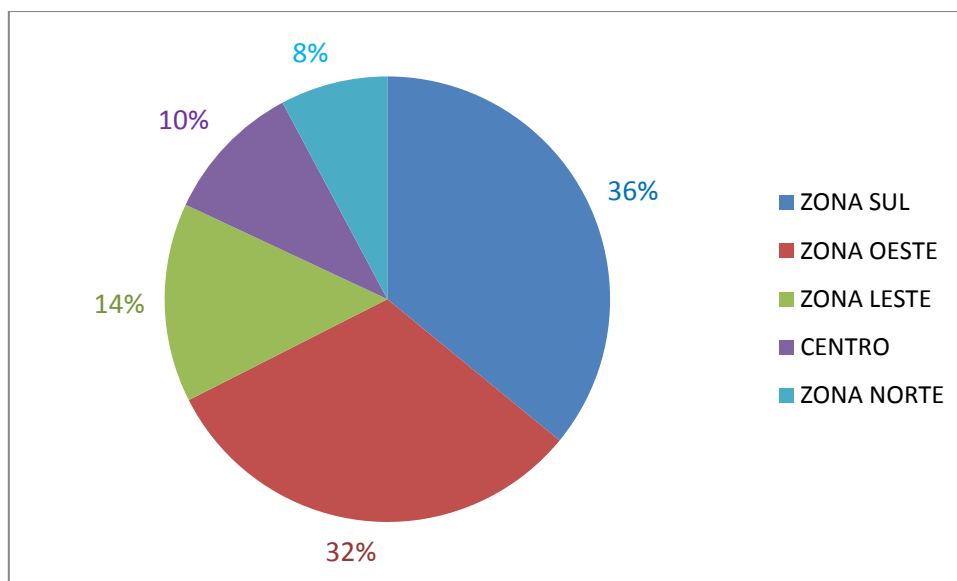
2 INSTITUIÇÕES CONCEDENTES DA CIDADE DE SÃO PAULO

2.1 Em relação ao número de instituições

D17 - Distribuição absoluta (n.) das **instituições concedentes da cidade de São Paulo** por **região** – Zona Norte, Zona Sul, Centro, Zona Leste, Zona Oeste.

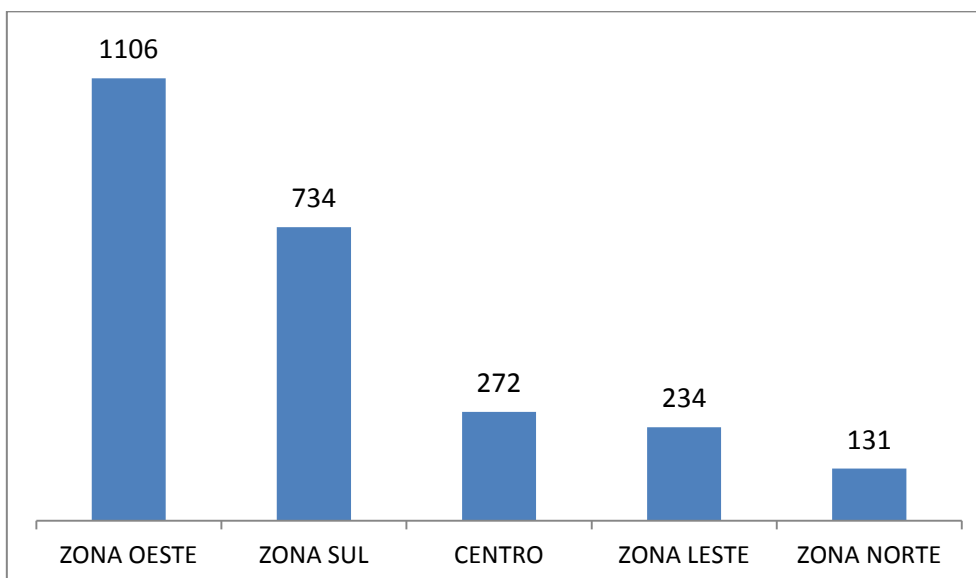


D18 - Distribuição relativa (%) das **instituições concedentes da cidade de São Paulo** por **região** – Zona Norte, Zona Sul, Centro, Zona Leste, Zona Oeste.

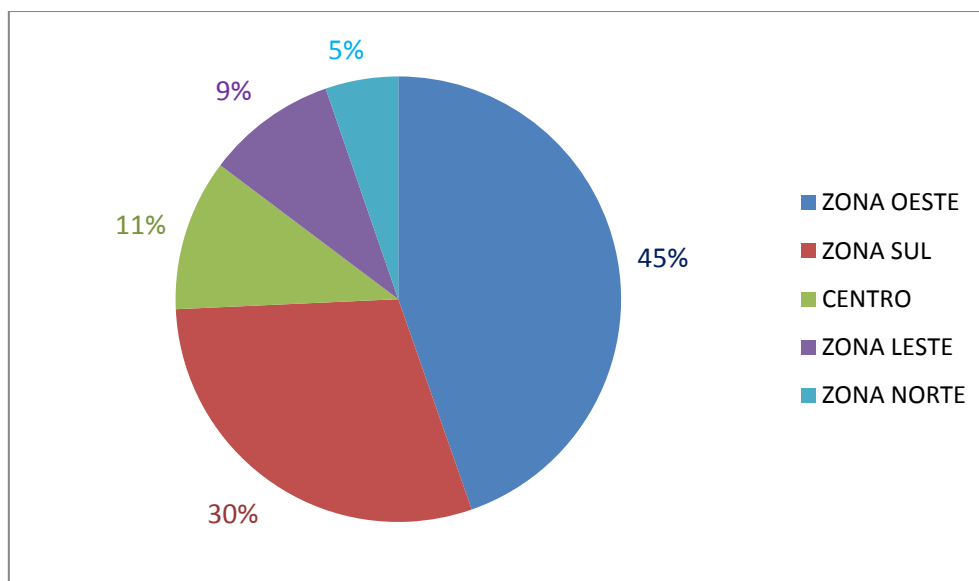


2.2 Em relação ao número de estagiários

D19 - Distribuição absoluta (n.) de **estagiários em instituições concedentes da cidade de São Paulo** por **região** – Zona Norte, Zona Sul, Centro, Zona Leste, Zona Oeste.



D20 - Distribuição relativa (%) de **estagiários em instituições concedentes da cidade de São Paulo** por *região* – Zona Norte, Zona Sul, Centro, Zona Leste, Zona Oeste.



D21 - Distribuição absoluta (n.) e relativa (%) de **estagiários em instituições concedentes da cidade de São Paulo** pelos *28 bairros que receberam mais estagiários*.

Cod.	BAIRROS DA CIDADE DE SÃO PAULO	ESTAGIÁRIOS (N.)	ESTAGIÁRIOS (%)
1	BUTANTÃ (ZONA OESTE)	208	8,40%
2	VILA UNIVERSITARIA (ZONA OESTE)	138	5,57%
3	VILA MARIANA (ZONA SUL)	86	3,47%
4	JARDIM ADHEMAR DE BARROS (ZONA OESTE)	84	3,39%
5	BELA VISTA (CENTRO)	67	2,70%
6	PINHEIROS (ZONA OESTE)	56	2,26%
7	VILA GOMES (ZONA OESTE)	49	1,98%
8	SANTANA (ZONA NORTE)	47	1,90%
9	CONSOLAÇÃO (CENTRO)	41	1,66%
10	CANINDÉ (CENTRO)	38	1,53%
11	ALTO DE PINHEIROS (ZONA OESTE)	35	1,41%
12	MOOCA (ZONA LESTE)	34	1,37%
13	LAPA (ZONA OESTE)	33	1,33%
14	JARDIM ESMERALDA (ZONA OESTE)	26	1,05%
15	MOEMA (ZONA SUL)	25	1,01%
16	IPIRANGA (ZONA SUL)	25	1,01%
17	RIO PEQUENO (ZONA OESTE)	25	1,01%
18	VILA MADALENA (ZONA OESTE)	24	0,97%
19	VILA CRUZEIRO (ZONA SUL)	24	0,97%
20	PARQUE DOM PEDRO II (CENTRO)	23	0,93%

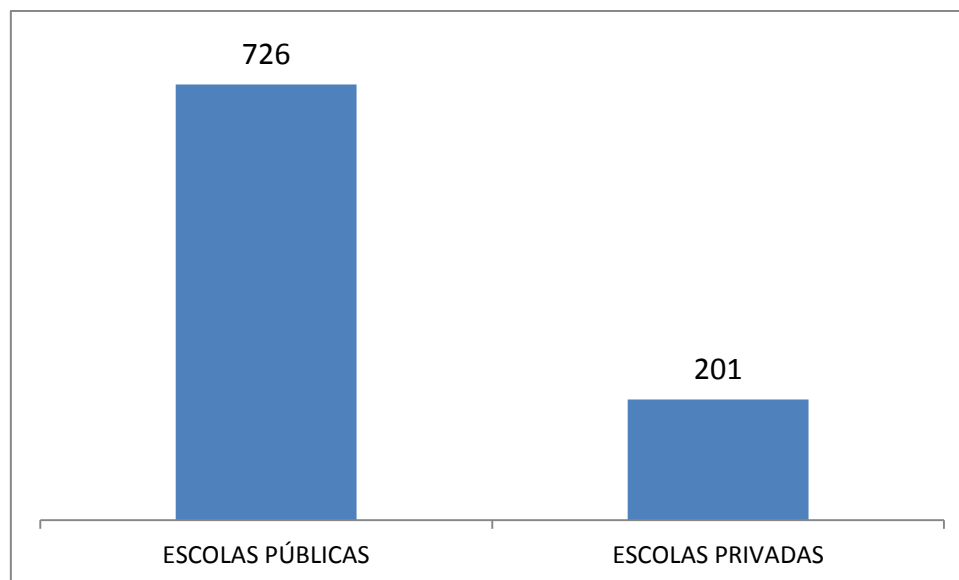
21	SANTO AMARO (ZONA SUL)	21	0,85%
22	CAXINGUI (ZONA OESTE)	21	0,85%
23	VILA UBERABINHA (ZONA SUL)	21	0,85%
24	VILA IPOJUCA (ZONA OESTE)	20	0,81%
25	VILA SONIA (ZONA OESTE)	19	0,77%
26	JARDIM BOA VISTA (ZONA OESTE)	18	0,73%
27	BARRA FUNDA (CENTRO)	17	0,69%
28	CHÁCARA SANTO ANTÔNIO (ZONA SUL)	17	0,69%

Nota: as instituições concedentes de estágio curricular espriam-se por **426 bairros da cidade de São Paulo**; contudo, os “28 bairros” (6,57% do total de bairros) aqui elencados concentraram mais que a metade dos estagiários (54,14%). Esses “28 bairros” estão localizados seguintes regiões: Zona Oeste (14 bairros), Zona Sul (7), Centro (5), Zona Norte (1) e Zona Leste (1).

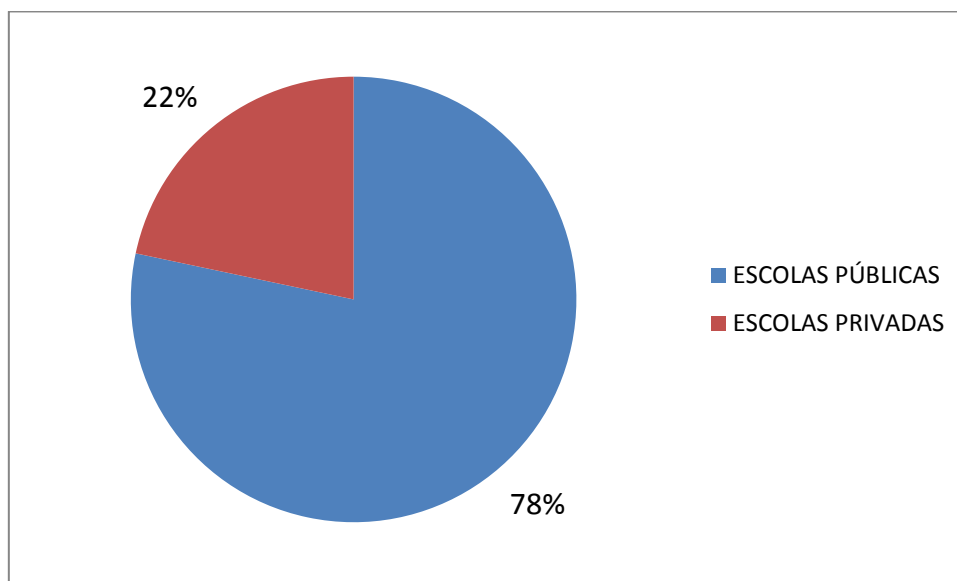
3 ESCOLAS BÁSICAS

3.1 Em relação ao número de instituições

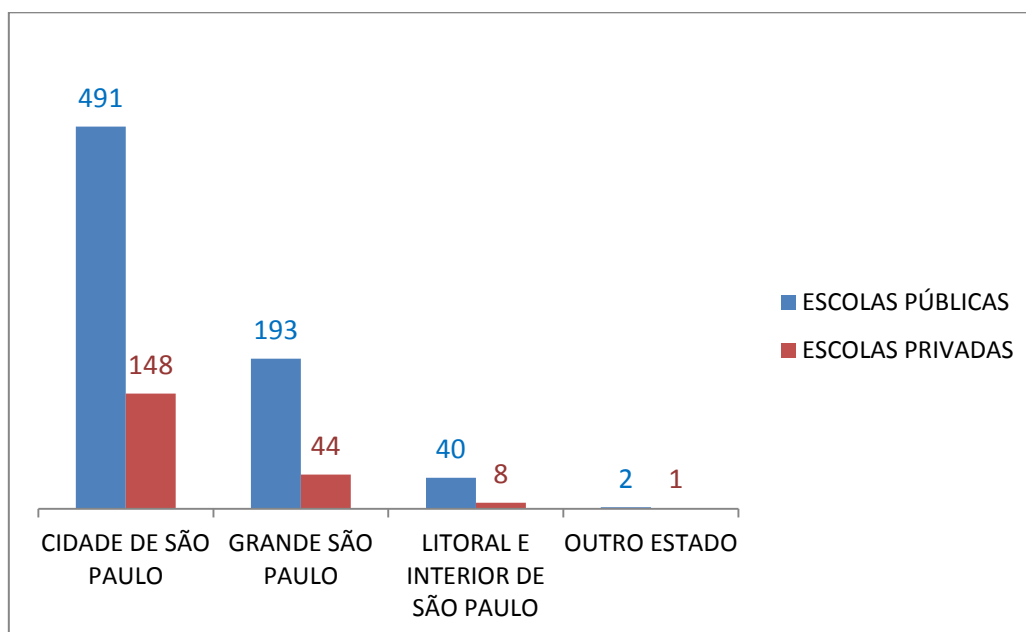
D22 - Distribuição absoluta (n.) das **escolas básicas** do estágio curricular por **tipo de escola básica** - *escolas públicas, escolas privada*.



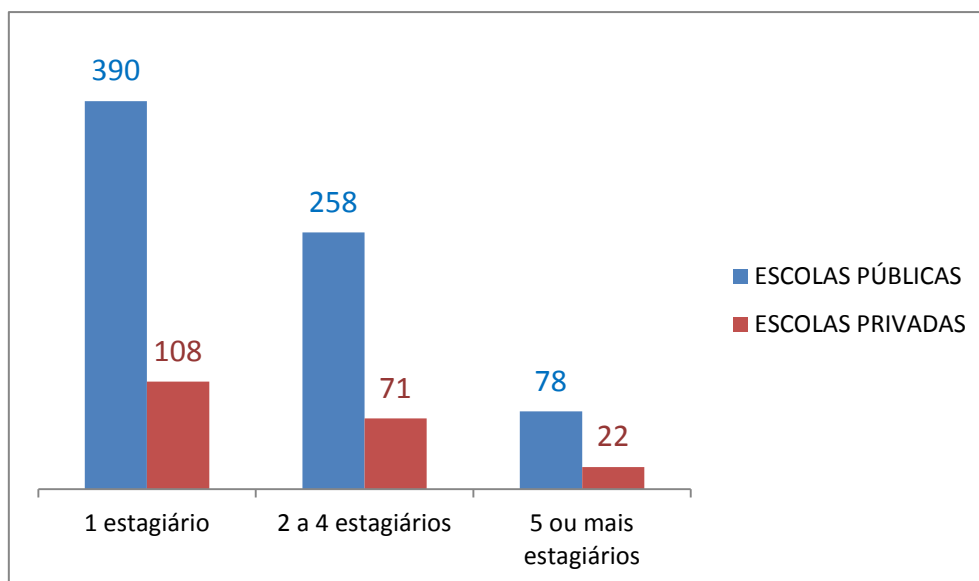
D23 - Distribuição relativa (%) das **escolas básicas** do estágio curricular por **tipo de escola básica** - *escolas públicas, escolas privadas*.



D24 - Distribuição absoluta (n.) das **escolas básicas** de estágio curricular por **categoria de município** - *Cidade de São Paulo, Grande São Paulo, Litoral e Interior de São Paulo, Outro Estado* – e **tipo de escola básica** (*escolas públicas, escolas privadas*).

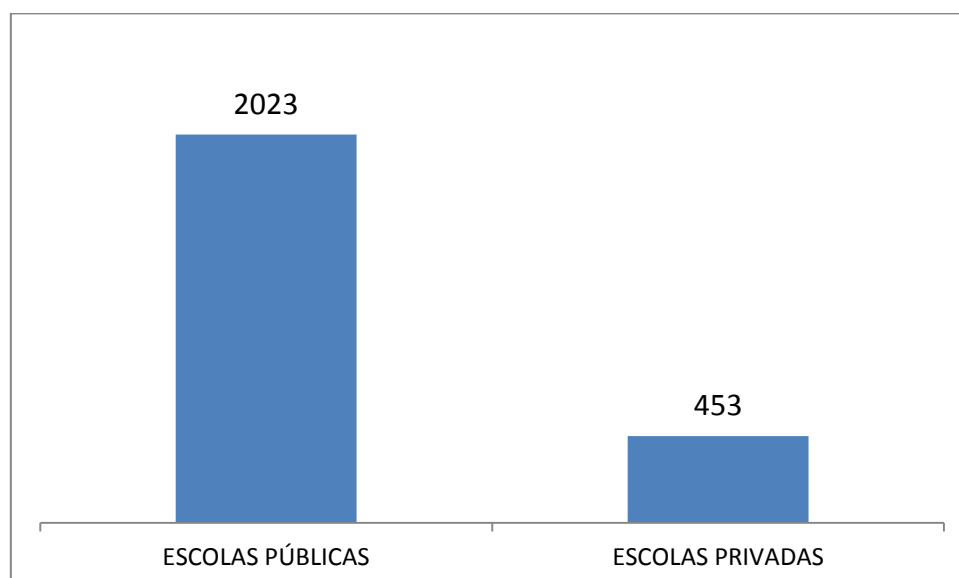


D25 - Distribuição absoluta (n.) das **escolas básicas** de estágio curricular por **nível de estagiários** – 1 estagiário, 2 a 4 estagiários, 5 ou mais estagiários e **tipo de escola básica** (“escolas públicas”, “escolas privadas”).

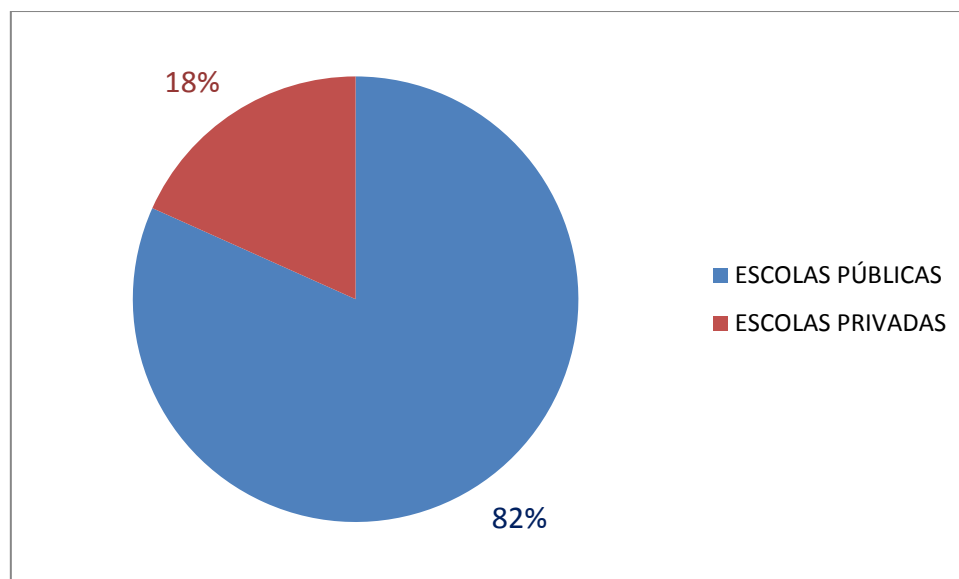


3.2 Em relação ao número de estagiários

D26 - Distribuição absoluta (n.) dos **estagiários em escolas básicas** por **tipo de escola básica** - escolas públicas, escolas privada.



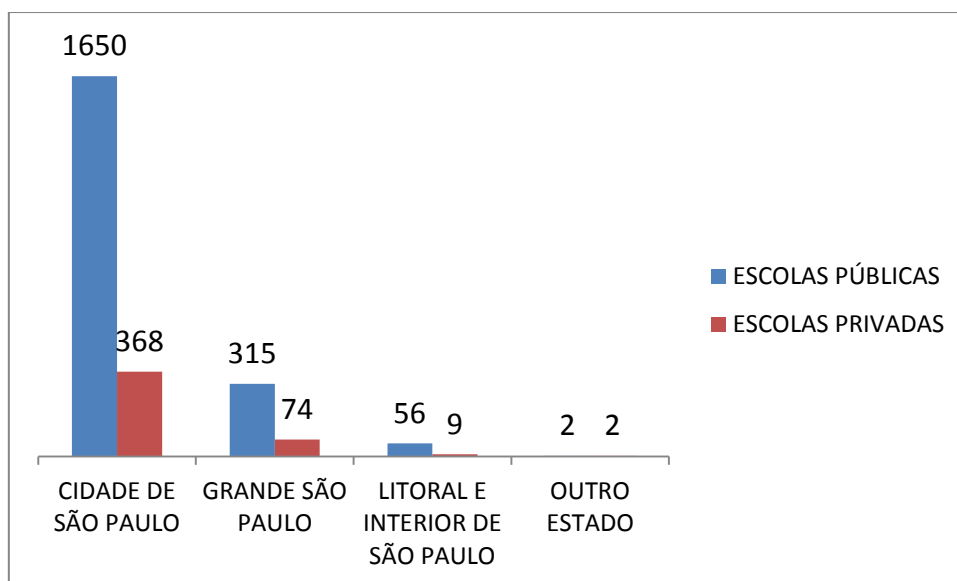
D27 - Distribuição relativa (n.) dos **estagiários em escolas básicas** por *tipo de escola básica* - *escolas públicas, escolas privada.*



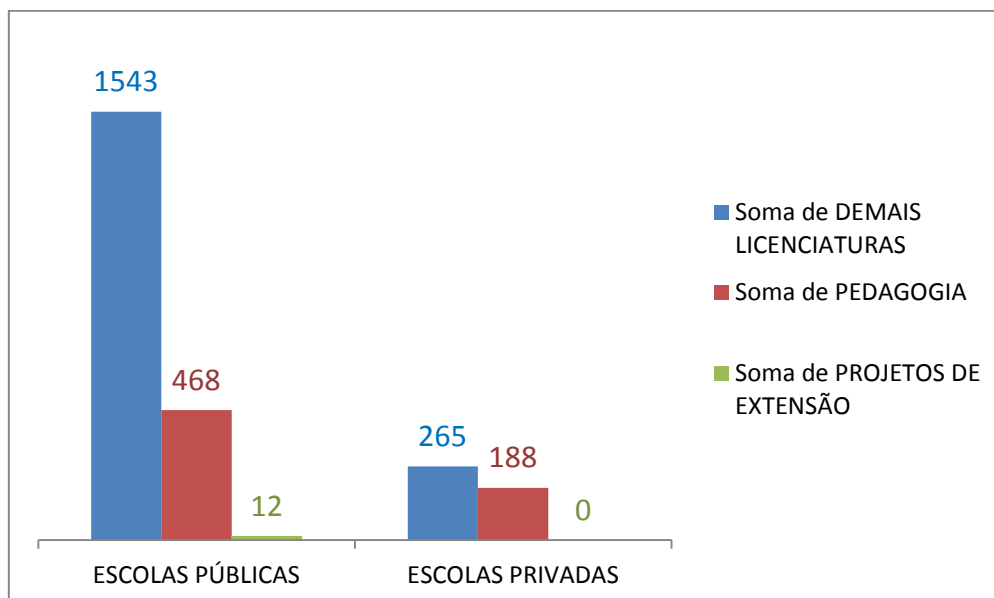
D28 - *Descrição estatística (média, mediana, moda, desvio padrão, intervalo, mínimo e máximo)* da distribuição dos **estagiários em escolas públicas** e dos *estagiários em escolas privadas.*

MEDIDAS	ESTAGIÁRIOS EM ESCOLAS PÚBLICAS (N.)	ESTAGIÁRIOS EM ESCOLAS PRIVADAS (N.)
Média	2,79	2,25
Mediana	1	1
Moda	1	1
Desvio padrão	6,46	2,35
Intervalo	123	20
Mínimo	1	1
Máximo	124	21

D29 - Distribuição absoluta (n.) dos **estagiários em escolas básicas** por *categoria de município* - Cidade de São Paulo, Grande São Paulo, Litoral e Interior de São Paulo, Outro Estado – e *tipo de escola básica* (escolas públicas, escolas privadas).



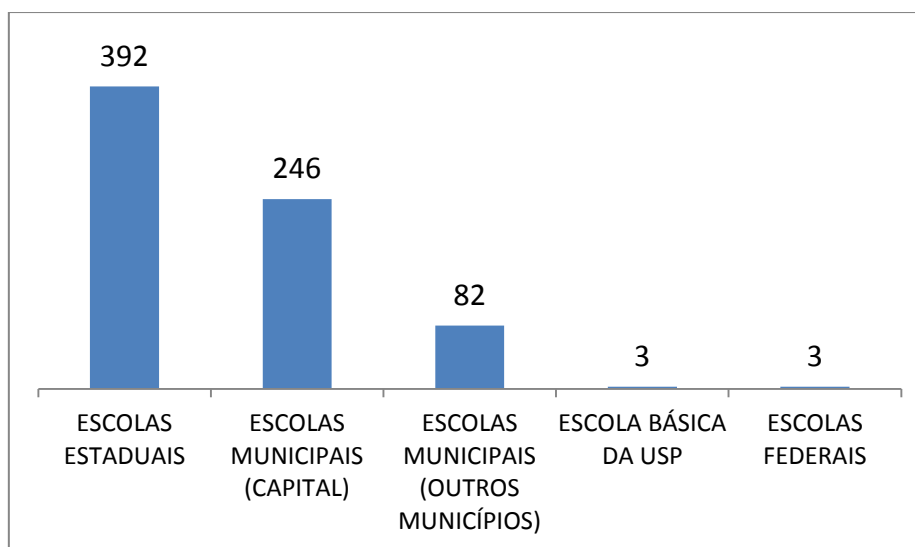
D30 - Distribuição absoluta (n.) dos **estagiários em escolas básicas** por *categoria de estagiário* – Pedagogia, demais Licenciaturas e Projetos de Extensão (“Professores da rede pública”; “Universidade aberta à terceira idade”).



4 ESCOLAS PÚBLICAS

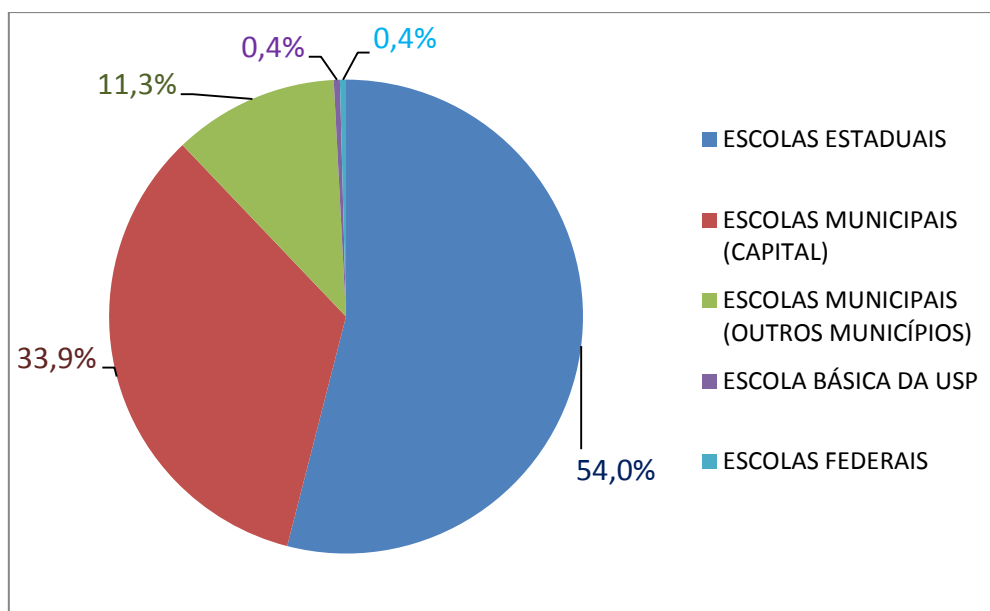
4.1 Em relação ao número de instituições

D31 - Distribuição absoluta (n.) das **escolas públicas** do estágio curricular por **tipo de escola pública**: *escolas estaduais, escolas municipais (capital), escolas municipais (outros municípios), escolas federais, escola básica da USP, escolas privadas.*



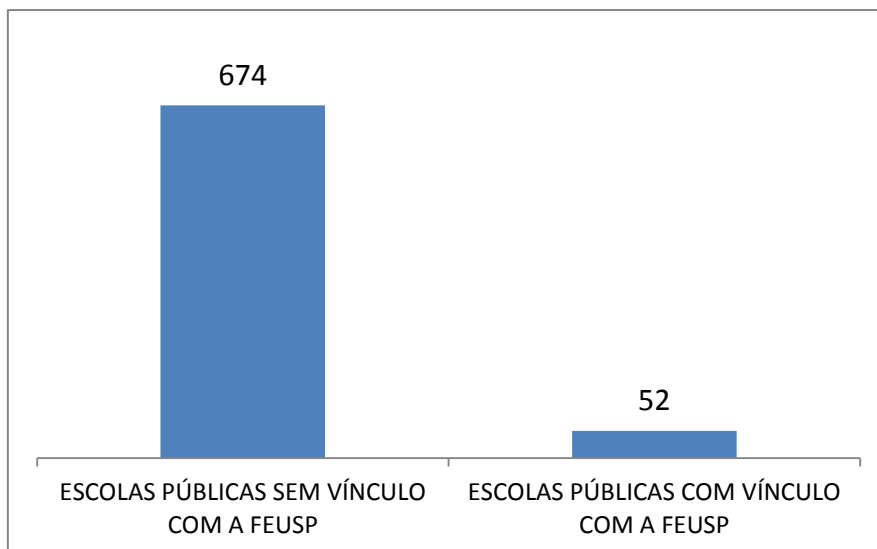
Nota: *Escola básica da USP* refere-se à Escola de Aplicação da FEUSP e às creches da USP (no caso, Creche Cidade Universitária USP e Creche Saúde USP).

D32 - Distribuição relativa (%) das **escolas públicas** do estágio curricular por **tipo de escola pública** - *escolas estaduais, escolas municipais (capital), escolas municipais (outros municípios), escolas federais, escola básica da USP, escolas privadas.*

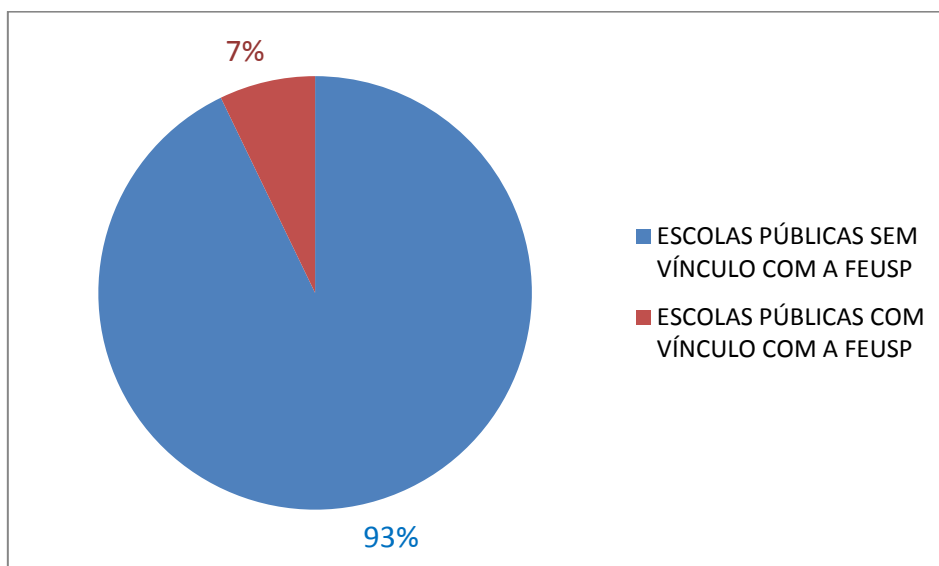


Nota: *Escola básica da USP* refere-se à Escola de Aplicação da FEUSP e às creches da USP (no caso, Creche Cidade Universitária USP e Creche Saúde USP).

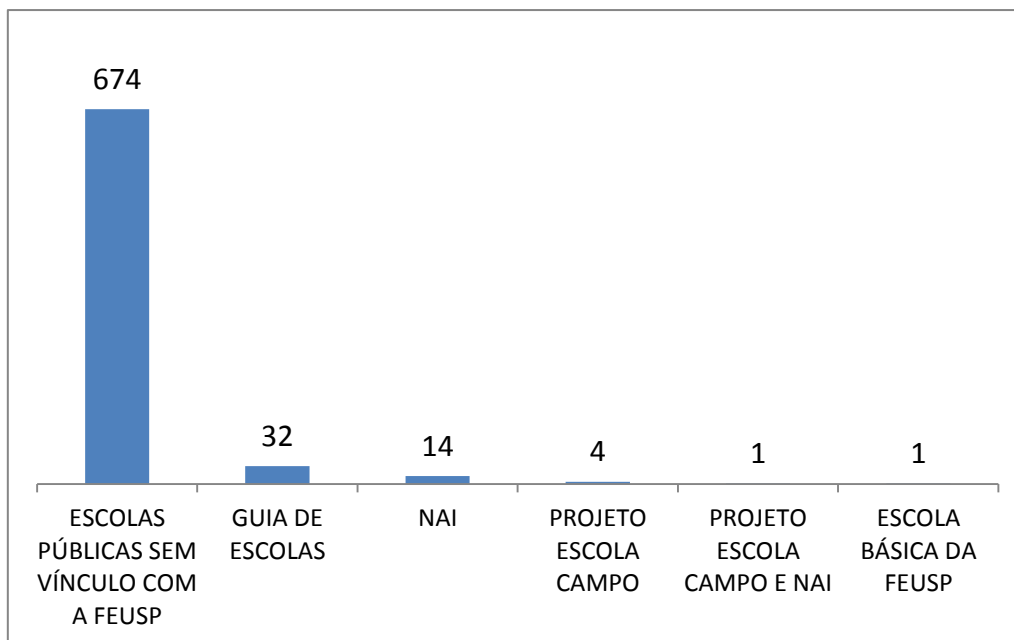
D33 - Distribuição absoluta (n.) das **escolas públicas** por **tipo de vínculo com a FEUSP (agregado)**: *escolas públicas sem vínculo com a FEUSP, escolas públicas com vínculo com a FEUSP* [agregado: *Guia de Escolas, Projeto Escola Campo, Núcleo de Avaliação Institucional (NAI), escola básica da FEUSP*).



D34 - Distribuição absoluta (%) das **escolas públicas** do estágio curricular por **tipo de vínculo com a FEUSP (agregado)**: *escolas públicas sem vínculo com a FEUSP, escolas públicas com vínculo com a FEUSP* [agregado: *Guia de Escolas, Projeto Escola Campo, Núcleo de Avaliação Institucional (NAI), escola básica da FEUSP*).



D35 - Distribuição absoluta (n.) das **escolas públicas** do estágio curricular por **tipo de vínculo com a FEUSP (desagregado)**: *escolas públicas sem vínculo com a FEUSP, Guia de Escolas, Projeto Escola Campo, Núcleo de Avaliação Institucional (NAI), escola básica da FEUSP.*



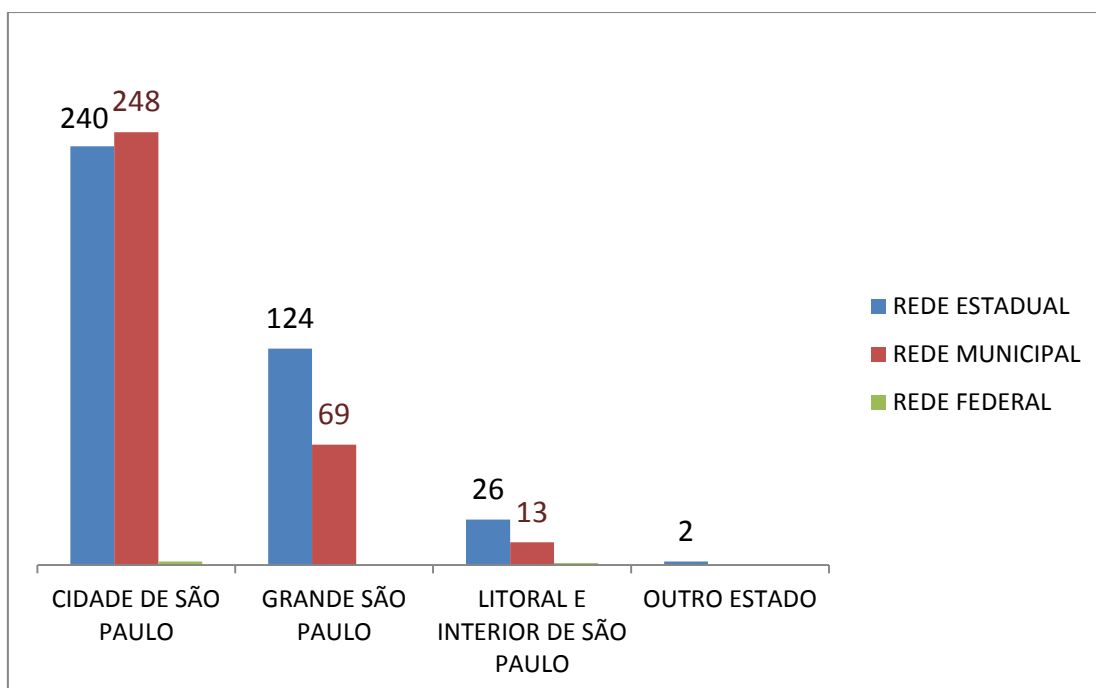
Nota: há uma escola, a EMEF Infante Dom Henrique (São Paulo-SP), que participa de dois projetos de parceria com a FEUSP – o Projeto Escola Campo e o Núcleo de Avaliação Institucional (NAI).

D36 - Distribuição relativa (%) das **escolas públicas** do estágio curricular por **tipo de vínculo com a FEUSP (desagregado)**: *sem vínculo, Guia de Escolas, Projeto Escola Campo, Núcleo de Avaliação Institucional (NAI), escola básica da FEUSP.*

VÍNCULO ESCOLA-FEUSP	INSTITUIÇÕES (%)
Escolas públicas sem vínculo com a FEUSP	92,84%
Guia de Escolas	4,41%
NAI	1,93%
Projeto Escola Campo	0,55%
Projeto Escola Campo e NAI*	0,14%
Escola básica da FEUSP	0,14%
Total	100%

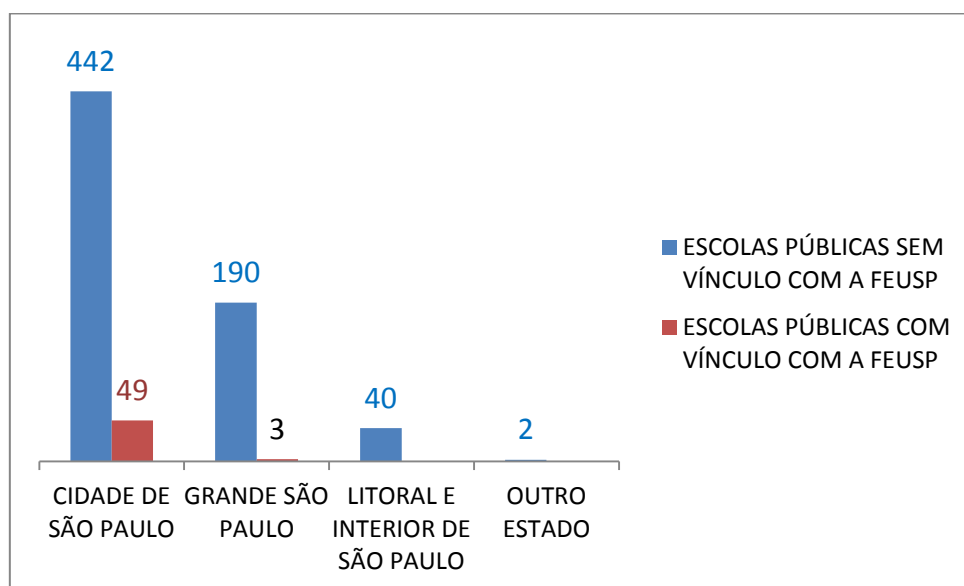
* Refere-se à EMEF Infante Dom Henrique (São Paulo-SP), que participa de dois projetos de parceria com a FEUSP – o Projeto Escola Campo e o Núcleo de Avaliação Institucional (NAI).

D37 - Distribuição absoluta (n.) das **escolas públicas** por **categoria de município** - *Cidade de São Paulo, Grande São Paulo, Litoral e Interior de São Paulo, Outro Estado* – e por **rede pública de ensino** (*rede estadual, rede municipal, rede federal*).

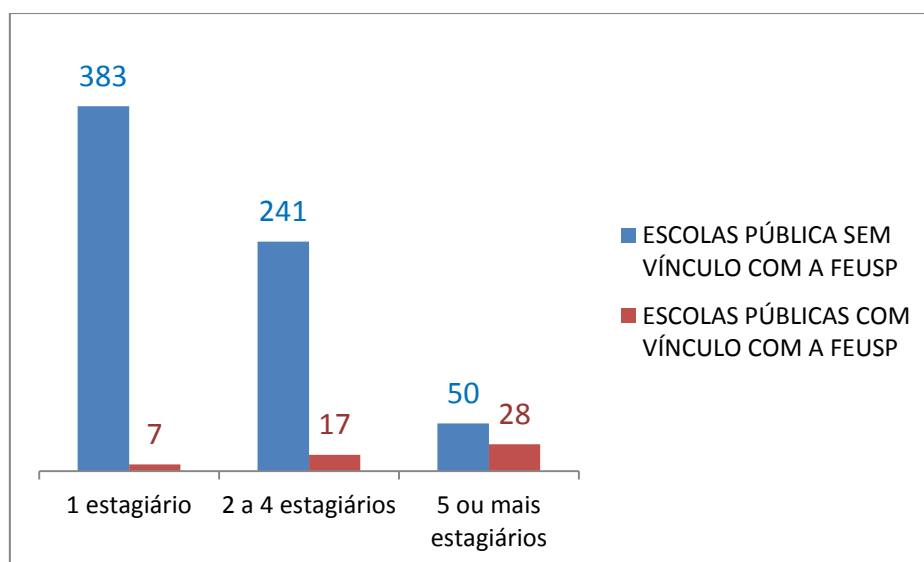


Nota: não foram incluídos os estagiários de “escolas da USP” (Escola de Aplicação e Creches).

D38 - Distribuição absoluta (n.) das **escolas públicas** por **categoria de município** (*Cidade de São Paulo, Grande São Paulo, litoral e interior de São Paulo, outro Estado*) e por **tipo de vínculo com a FEUSP (agregado)** – “escolas públicas sem vínculo com a FEUSP”, “escolas públicas com vínculo com a FEUSP” (agregado: *Guia de Escolas, Projeto Escola Campo, NAI, escola básica da FEUSP*).

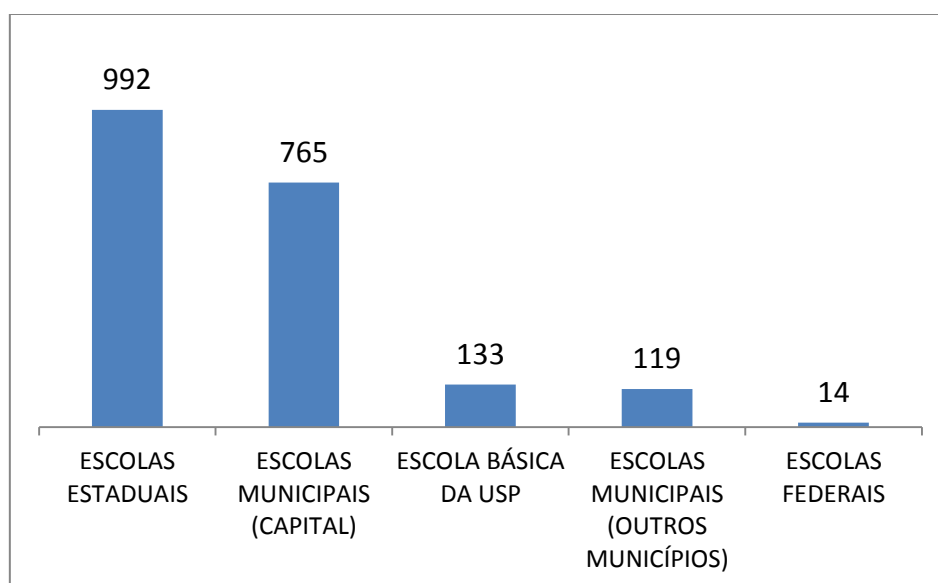


D39 - Distribuição absoluta (n.) das **escolas públicas** por *nível de estagiários* (1 estagiário, 2 a 4 estagiários, 5 ou mais estagiários) e *por tipo de vínculo com a FEUSP (agregado)* – “escolas públicas sem vínculo com a FEUSP”, “escolas públicas com vínculo com a FEUSP” (agregado: Guia de Escolas, Projeto Escola Campo, NAI, escola básica da FEUSP).



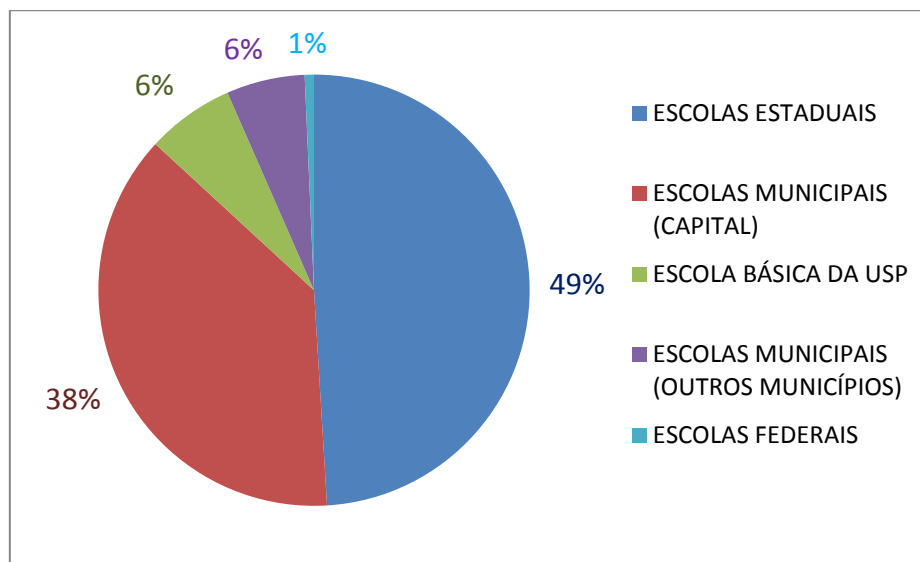
4.2 Em relação ao número de estagiários

D40 - Distribuição absoluta (n.) dos **estagiários em escolas públicas** por *tipo de escola pública*: escolas estaduais, escolas municipais (capital), escolas municipais (outros municípios), escolas federais, escola básica da USP, escolas privadas.



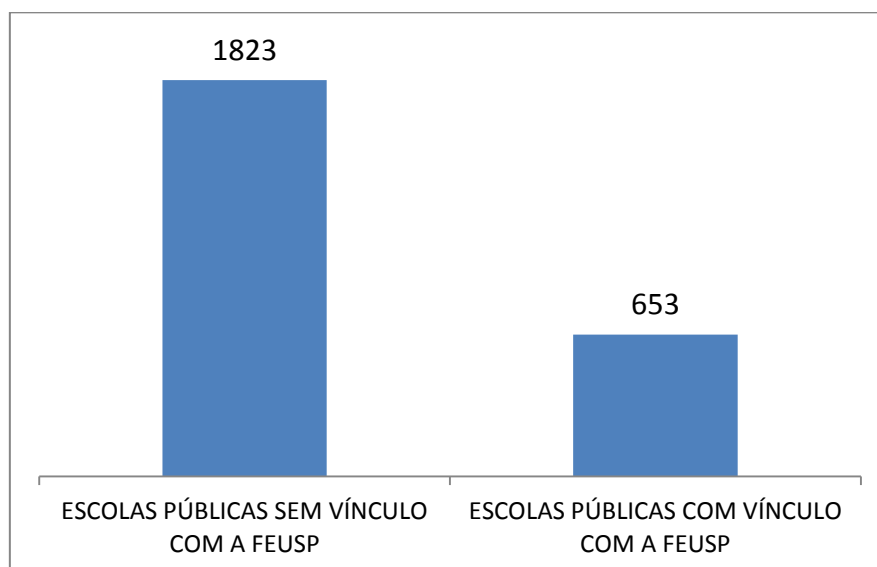
Nota: Escola básica da USP refere-se à Escola de Aplicação da FEUSP e às creches da USP (no caso, Creche Cidade Universitária USP e Creche Saúde USP).

D41 - Distribuição relativa (n.) dos **estagiários em escolas públicas** por *tipo de escola pública*: *escolas estaduais, escolas municipais (capital), escolas municipais (outros municípios), escolas federais, escola básica da USP, escolas privadas.*

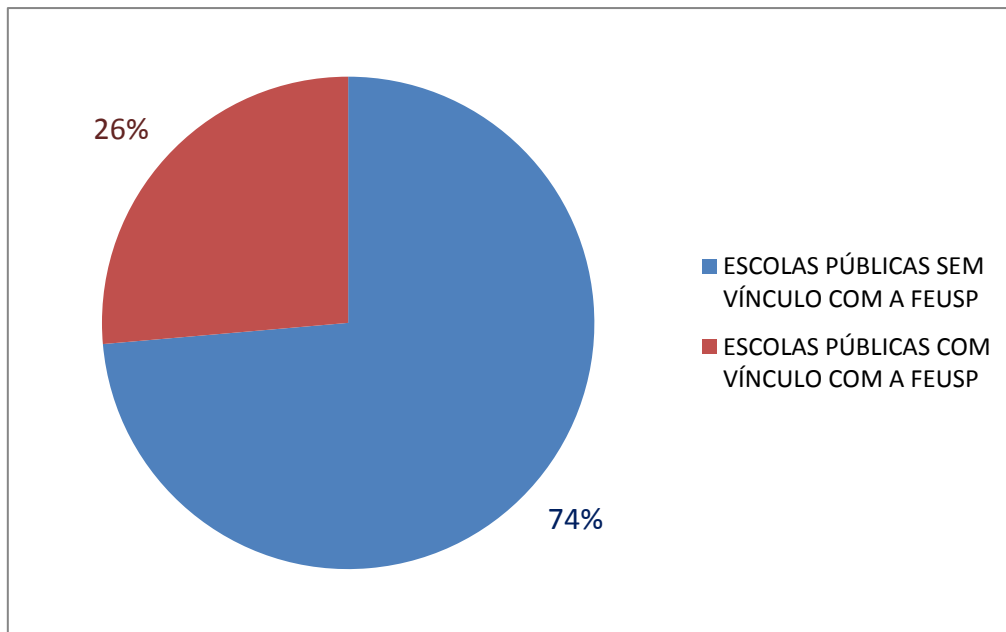


Nota: *Escola básica da USP* refere-se à Escola de Aplicação da FEUSP e às creches da USP (no caso, Creche Cidade Universitária USP e Creche Saúde USP).

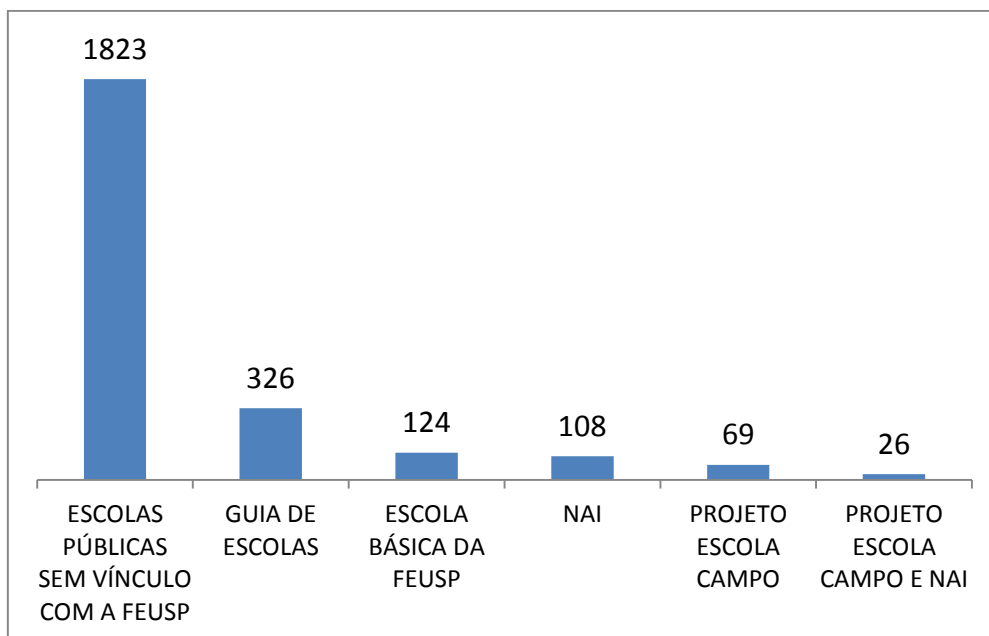
D42 - Distribuição absoluta (n.) dos **estagiários em escolas públicas** por *tipo de vínculo com a FEUSP (agregado)*: “*escolas públicas sem vínculo com a FEUSP*”, “*escolas públicas com vínculo com a FEUSP*” (agregado: *Guia de Escolas, Projeto Escola Campo, Núcleo de Avaliação Institucional - NAI, escola básica da FEUSP*).



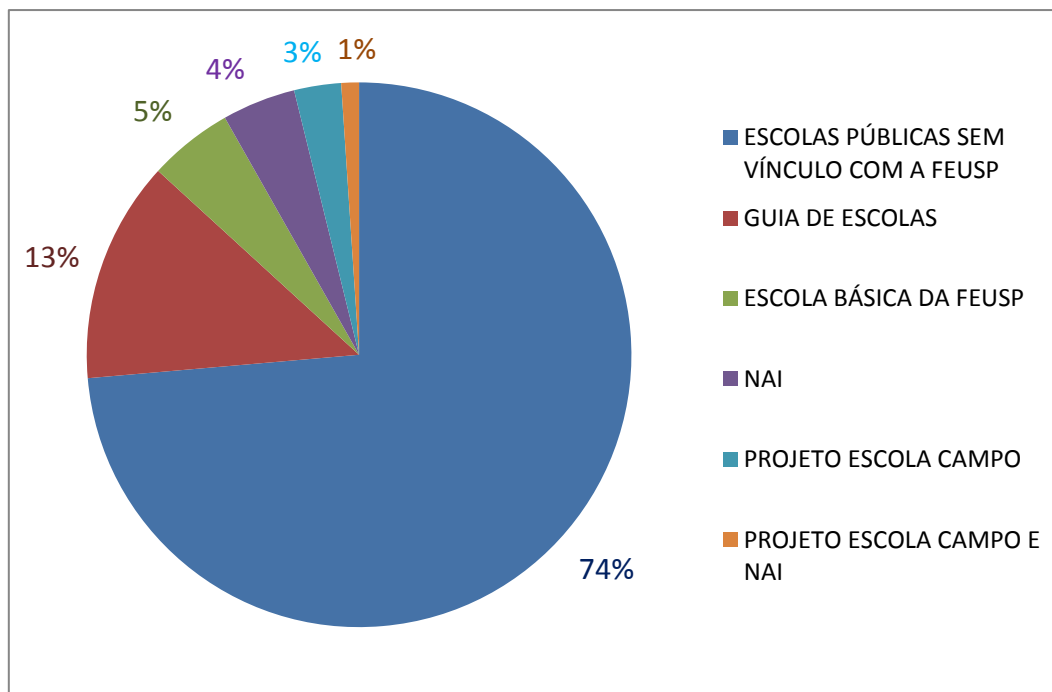
D43 - Distribuição relativa (%) dos **estagiários em escolas públicas** por *tipo de vínculo com a FEUSP (agregado)*: “escolas públicas sem vínculo com a FEUSP”, “escolas públicas com vínculo com a FEUSP” (agregado: *Guia de Escolas, Projeto Escola Campo, Núcleo de Avaliação Institucional - NAI, escola básica da FEUSP*).



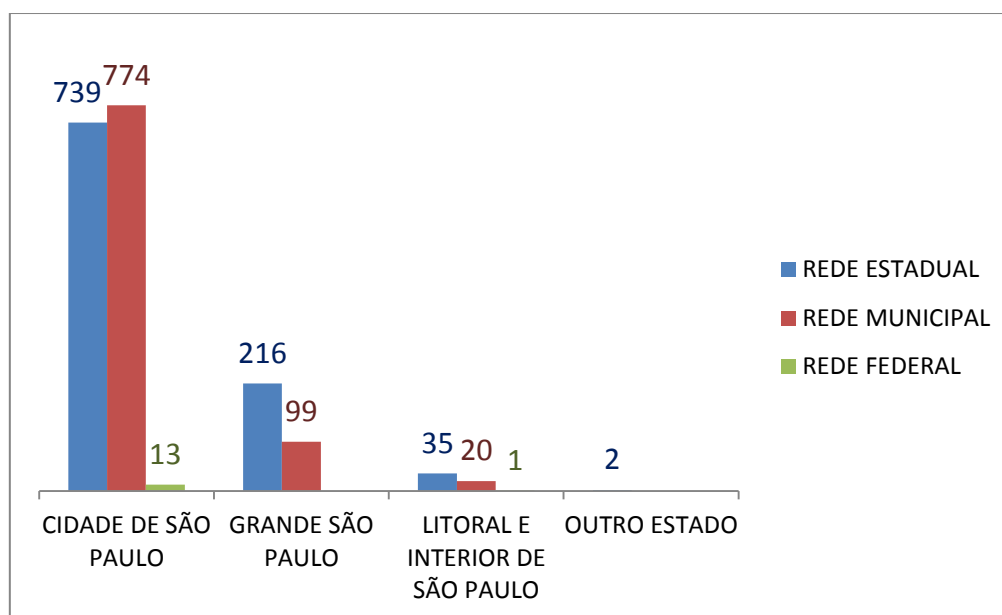
D44 - Distribuição absoluta (n.) dos **estagiários em escolas públicas** por *tipo de vínculo com a FEUSP (desagregado)*: *escolas públicas sem vínculo com a FEUSP, Guia de Escolas, Projeto Escola Campo, Núcleo de Avaliação Institucional - NAI, escola básica da FEUSP*.



D45 - Distribuição relativa (%) dos **estagiários em escolas públicas** por *tipo de vínculo com a FEUSP (desagregado)*: escolas públicas sem vínculo com a FEUSP, Guia de Escolas, Projeto Escola Campo, Núcleo de Avaliação Institucional - NAI, escola básica da FEUSP.



D46 - Distribuição absoluta (n.) dos **estagiários em escolas públicas** por *categoria de município* - Cidade de São Paulo, Grande São Paulo, Litoral e Interior de São Paulo, Outro Estado – e por *rede pública de ensino* (rede estadual, rede municipal, rede federal).



Nota: não foram incluídos os estagiários de “escolas da USP” (Escola de Aplicação e Creches).

D47 - Quadro com as **78 escolas públicas** (10,74% do total de escolas públicas) com maior fluxo de estagiários (escolas com 5 ou mais estagiários, que concentraram 49,43% do total de estagiários em escolas públicas).

	ESCOLAS PÚBLICAS	REGIÃO MUNICÍPIO	VÍNCULO ESCOLA-FEUSP 1º SEM. 2019	ESTAGIÁRIOS (N.)
1	ESCOLA DE APLICAÇÃO DA FEUSP	ZONA OESTE (SÃO PAULO)	ESCOLA BÁSICA DA FEUSP	124
2	CIEJA BUTANTÃ (ALUNA JESSICA NUNES HERCULANO)	ZONA OESTE (SÃO PAULO)	GUIA DE ESCOLAS	84
3	EMEF AMORIM LIMA, DESEMBARGADOR	ZONA OESTE (SÃO PAULO)	NÚCLEO DE AVALIAÇÃO INSTITUCIONAL - NAI	40
4	EMEF INFANTE DOM HENRIQUE	CENTRO (SÃO PAULO)	PROJETO ESCOLA CAMPO E NAI	26
5	EE ALBERTO TORRES	ZONA OESTE (SÃO PAULO)	GUIA DE ESCOLAS	25
6	EE ANHANGUERA	ZONA OESTE (SÃO PAULO)	GUIA DE ESCOLAS	23
7	EMEFM DERVILLE ALLEGRETTI, PROFESSOR	ZONA NORTE (SÃO PAULO)	PROJETO ESCOLA CAMPO	21
8	ETEC CEPAM	ZONA OESTE (SÃO PAULO)	GUIA DE ESCOLAS	21
9	EE EMILIANO AUGUSTO CAVALCANTI DE ALBUQUERQUE E MELO (DICAVALCANTI)	ZONA OESTE (SÃO PAULO)	GUIA DE ESCOLAS	21
10	EMEF MARECHAL DEODORO DA FONSECA	ZONA OESTE (SÃO PAULO)	NÚCLEO DE AVALIAÇÃO INSTITUCIONAL - NAI	19
11	EE EMYGDIO DE BARROS, PROFESSOR	ZONA OESTE (SÃO PAULO)	SEM VÍNCULO COM A FEUSP	19
12	EE LUÍS ARRÔBAS MARTINS, DOUTOR	ZONA SUL (SÃO PAULO)	PROJETO ESCOLA CAMPO	19
13	CEU CEI BUTANTÃ (ELIZABETH GASPAS TUNALA, PROFESSORA)	ZONA OESTE (SÃO PAULO)	GUIA DE ESCOLAS	18
14	ETEC GUARACY SILVEIRA	ZONA OESTE (SÃO PAULO)	SEM VÍNCULO COM A FEUSP	17
15	EMEF SOLANO TRINDADE	ZONA OESTE (SÃO PAULO)	PROJETO ESCOLA CAMPO	17
16	EE MANUEL CIRIDIÃO BUARQUE, PROFESSOR	ZONA OESTE (SÃO PAULO)	GUIA DE ESCOLAS	17
17	EE RUI BLOEM	ZONA SUL (SÃO PAULO)	SEM VÍNCULO COM A FEUSP	15
18	EMEI GABRIEL PRESTES	CENTRO (SÃO PAULO)	SEM VÍNCULO COM A FEUSP	15
19	EE PRESIDENTE ROOSEVELT	CENTRO (SÃO PAULO)	SEM VÍNCULO	14

		PAULO)	COM A FEUSP	
20	EE FERNÃO DIAS PAES	ZONA OESTE (SÃO PAULO)	SEM VÍNCULO COM A FEUSP	14
21	EMEF BRASIL-JAPÃO	ZONA OESTE (SÃO PAULO)	NÚCLEO DE AVALIAÇÃO INSTITUCIONAL - NAI	13
22	ETEC ANDRÉ BOGASIAN, PROFESSOR [OSASCO]	OSASCO - SP	GUIA DE ESCOLAS	13
23	EMEFM ANTÔNIO SAMPAIO, VEREADOR	ZONA NORTE (SÃO PAULO)	GUIA DE ESCOLAS	13
24	EMEI CAROLINA MARIA DE JESUS	ZONA OESTE (SÃO PAULO)	PROJETO ESCOLA CAMPO	12
25	EE RIOLANDO CANNO, PROFESSOR [DIADEMA]	DIADEMA - SP	SEM VÍNCULO COM A FEUSP	11
26	EMEF THEODOMIRO DIAS, DESEMBARGADOR	ZONA SUL (SÃO PAULO)	SEM VÍNCULO COM A FEUSP	11
27	IFSP (CAMPUS SÃO PAULO)	CENTRO (SÃO PAULO)	SEM VÍNCULO COM A FEUSP	11
28	EE MARINA CINTRA, PROFESSORA	CENTRO (SÃO PAULO)	SEM VÍNCULO COM A FEUSP	11
29	EE ATAULPHO ALVES	ZONA LESTE (SÃO PAULO)	SEM VÍNCULO COM A FEUSP	11
30	EMEF SÓCRATES BRASILEIRO SAMPAIO DE SOUZA	ZONA SUL (SÃO PAULO)	NÚCLEO DE AVALIAÇÃO INSTITUCIONAL - NAI	10
31	EMEI PAULO ALVES, TENENTE	ZONA SUL (SÃO PAULO)	GUIA DE ESCOLAS	10
32	EE ANTONIO RAPOSO TAVARES [OSASCO]	OSASCO - SP	SEM VÍNCULO COM A FEUSP	10
33	EMEI EMIR MACEDO NOGUEIRA	ZONA OESTE (SÃO PAULO)	SEM VÍNCULO COM A FEUSP	9
34	EMEF JEAN MERMOZ	ZONA SUL (SÃO PAULO)	SEM VÍNCULO COM A FEUSP	9
35	EE RODRIGUES ALVES	ZONA SUL (SÃO PAULO)	SEM VÍNCULO COM A FEUSP	9
36	EE DONA ZALINA ROLIM	ZONA LESTE (SÃO PAULO)	SEM VÍNCULO COM A FEUSP	9
37	EE ANDRONICO DE MELLO, PROFESSOR	ZONA SUL (SÃO PAULO)	SEM VÍNCULO COM A FEUSP	9
38	EMEF EDUCANDÁRIO DOM DUARTE	ZONA OESTE (SÃO PAULO)	GUIA DE ESCOLAS	8
39	ETEC SÃO MATEUS	ZONA LESTE (SÃO PAULO)	SEM VÍNCULO COM A FEUSP	8
40	ETEC GETÚLIO VARGAS	ZONA SUL (SÃO PAULO)	SEM VÍNCULO COM A FEUSP	8
41	EE PAULO EGYDIO DE OLIVEIRA CARVALHO, SENADOR	ZONA LESTE (SÃO PAULO)	SEM VÍNCULO COM A FEUSP	8

42	EE JOSÉ MONTEIRO BOANOVA, PROFESSOR	ZONA OESTE (SÃO PAULO)	GUIA DE ESCOLAS	8
43	EE JOÃO DIAS DA SILVEIRA, PROFESSOR	ZONA LESTE (SÃO PAULO)	SEM VÍNCULO COM A FEUSP	8
44	EMEF EUCLYDES DE OLIVEIRA FIGUEIREDO, GENERAL	ZONA OESTE (SÃO PAULO)	NÚCLEO DE AVALIAÇÃO INSTITUCIONAL - NAI	7
45	EMEF IBRAHIM NOBRE	ZONA OESTE (SÃO PAULO)	GUIA DE ESCOLAS	7
46	EE PRESIDENTE KENNEDY	ZONA SUL (SÃO PAULO)	SEM VÍNCULO COM A FEUSP	7
47	EMEF BERNARDO O´HIGGINS	ZONA SUL (SÃO PAULO)	SEM VÍNCULO COM A FEUSP	7
48	EMEF CHIQUINHA RODRIGUES, DONA	ZONA SUL (SÃO PAULO)	SEM VÍNCULO COM A FEUSP	7
49	EE ANTONIO PRADO, CONSELHEIRO	CENTRO (SÃO PAULO)	SEM VÍNCULO COM A FEUSP	7
50	EE CARLOS MAXIMILIANO PEREIRA DOS SANTOS	ZONA OESTE (SÃO PAULO)	SEM VÍNCULO COM A FEUSP	7
51	EMEFM GUIOMAR CABRAL	ZONA OESTE (SÃO PAULO)	SEM VÍNCULO COM A FEUSP	6
52	EE SÓLON BORGES DOS REIS	ZONA OESTE (SÃO PAULO)	SEM VÍNCULO COM A FEUSP	6
53	EMEF ROBERTO MANGE, PROFESSOR	ZONA OESTE (SÃO PAULO)	SEM VÍNCULO COM A FEUSP	6
54	EMEI SANTOS DUMONT	ZONA OESTE (SÃO PAULO)	GUIA DE ESCOLAS	6
55	EE SABÓIA DE MEDEIROS, PADRE	ZONA SUL (SÃO PAULO)	GUIA DE ESCOLAS	6
56	EMEF CELSO LEITE RIBEIRO FILHO	CENTRO (SÃO PAULO)	SEM VÍNCULO COM A FEUSP	6
57	EMEF JARDIM PAULO VI	ZONA OESTE (SÃO PAULO)	SEM VÍNCULO COM A FEUSP	6
58	EE FADLO HAIDAR	ZONA LESTE (SÃO PAULO)	SEM VÍNCULO COM A FEUSP	6
59	EE KEIZO ISHIHARA	ZONA OESTE (SÃO PAULO)	SEM VÍNCULO COM A FEUSP	6
60	CRECHE CIDADE UNIVERSITÁRIA USP	ZONA OESTE (SÃO PAULO)	SEM VÍNCULO COM A FEUSP	6
61	EE ALMEIDA JUNIOR, PROFESSOR	ZONA OESTE (SÃO PAULO)	SEM VÍNCULO COM A FEUSP	6
62	CEI INDIRET MARIA TEREZA DE MACEDO COSTA	ZONA OESTE (SÃO PAULO)	SEM VÍNCULO COM A FEUSP	6
63	CIEJA CAMPO LIMPO	ZONA SUL (SÃO PAULO)	SEM VÍNCULO COM A FEUSP	6
64	EMEF ESPIRIDIÃO ROSAS, MARECHAL	ZONA OESTE (SÃO PAULO)	SEM VÍNCULO COM A FEUSP	5
65	EE ROMEU DE MORAES	ZONA OESTE (SÃO PAULO)	SEM VÍNCULO COM A FEUSP	5

66	EMEI ARMANDO DE ARRUDA PEREIRA	CENTRO (SÃO PAULO)	SEM VÍNCULO COM A FEUSP	5
67	EE THOMAZIA MONTORO	ZONA SUL (SÃO PAULO)	SEM VÍNCULO COM A FEUSP	5
68	EMEF JOÃO CARLOS DA SILVA BORGES, PROFESSOR	ZONA SUL (SÃO PAULO)	SEM VÍNCULO COM A FEUSP	5
69	EE PLÍNIO NEGRÃO	ZONA SUL (SÃO PAULO)	SEM VÍNCULO COM A FEUSP	5
70	EE ALBERTO CONTE, PROFESSOR	ZONA SUL (SÃO PAULO)	SEM VÍNCULO COM A FEUSP	5
71	EE CLÓVIS DE OLIVEIRA, PROFESSOR DOUTOR	ZONA SUL (SÃO PAULO)	NÚCLEO DE AVALIAÇÃO INSTITUCIONAL - NAI	5
72	EE GODOFREDO FURTADO	ZONA OESTE (SÃO PAULO)	SEM VÍNCULO COM A FEUSP	5
73	CEU EMEF CASA BLANCA (SÓLON BORGES DOS REIS, PROFESSOR)	ZONA SUL (SÃO PAULO)	GUIA DE ESCOLAS	5
74	EE LEOPOLDO SANTANA, PROFESSOR	ZONA SUL (SÃO PAULO)	SEM VÍNCULO COM A FEUSP	5
75	CEU EMEF VILA DO SOL	ZONA SUL (SÃO PAULO)	SEM VÍNCULO COM A FEUSP	5
76	EE ANTONIO LISBOA, PROFESSOR	ZONA NORTE (SÃO PAULO)	SEM VÍNCULO COM A FEUSP	5
77	EE GABRIEL ORTIZ, PROFESSOR	ZONA LESTE (SÃO PAULO)	SEM VÍNCULO COM A FEUSP	5
78	EE ALEXANDRE VON HUMBOLDT	ZONA OESTE (SÃO PAULO)	SEM VÍNCULO COM A FEUSP	5

Nota: nesse quadro, há 28 escolas públicas “com vínculo” com a FEUSP (Escola de Aplicação + escolas parceiras) e 50 escolas públicas “sem vínculo” com a Unidade.

4.3 Em relação ao número de estagiários e de instituições

D48 - Distribuição absoluta (n.) dos **estagiários em escolas públicas** e das **escolas públicas** concedentes de estágio curricular por **Município**.

Cod.	MUNICÍPIOS	ESTAGIÁRIOS (N.)	INSTITUIÇÕES (N.)
1	SÃO PAULO - SP	1650	491
2	OSASCO - SP	77	38
3	SANTO ANDRÉ - SP	23	13
4	GUARULHOS - SP	23	15
5	DIADEMA - SP	22	10
6	BARUERI - SP	20	13
7	COTIA - SP	17	11
8	CARAPICUÍBA - SP	16	10

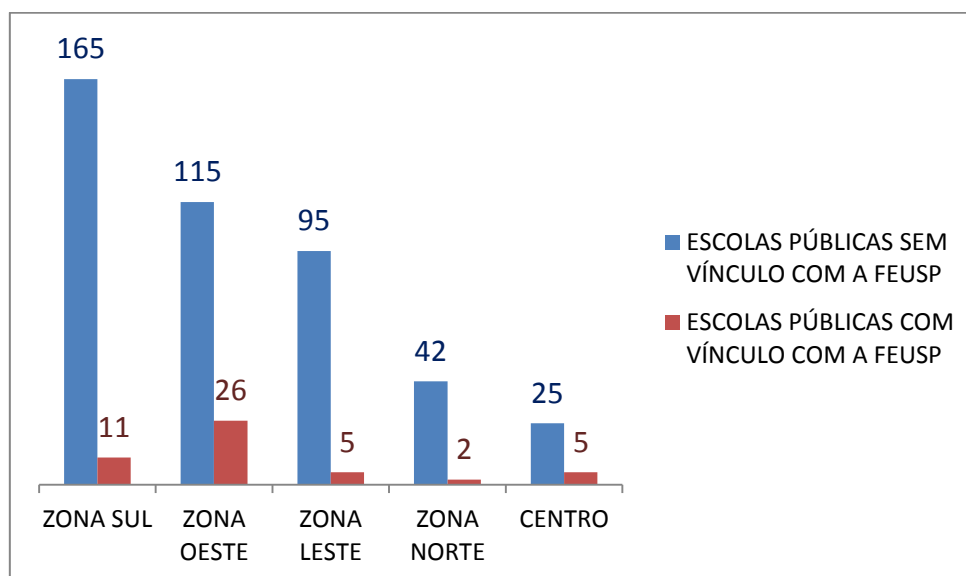
9	SÃO BERNARDO DO CAMPO - SP	14	11
10	SÃO CAETANO DO SUL - SP	14	9
11	TABOÃO DA SERRA - SP	13	9
12	JUNDIAÍ - SP	10	8
13	ITAPEVI - SP	10	6
14	EMBU DAS ARTES - SP	8	5
15	ITAPECERICA DA SERRA - SP	7	4
16	FRANCISCO MORATO - SP	7	3
17	MAUÁ - SP	6	3
18	CAIEIRAS - SP	6	6
19	SÃO JOSÉ DOS CAMPOS - SP	5	3
20	VINHEDO - SP	4	1
21	ARUJÁ - SP	4	3
22	VALINHOS - SP	4	3
23	MAIRIPORÃ - SP	4	2
24	SANTA ISABEL - SP	4	4
25	ITUPEVA - SP	4	3
26	CUBATÃO - SP	3	3
27	POÁ - SP	3	2
28	JANDIRA - SP	3	3
29	INDAIATUBA - SP	3	2
30	RIBEIRÃO PIRES - SP	3	3
31	FRANCO DA ROCHA - SP	3	3
32	MOGI DAS CRUZES - SP	3	3
33	AMPARO - SP	3	1
34	SOROCABA - SP	2	2
35	CAMPINAS - SP	2	1
36	GUARUJÁ - SP	2	1
37	CONCHAL - SP	2	1
38	ITAQUAQUECETUBA - SP	2	1
39	ITU - SP	2	1
40	VÁRZEA PAULISTA - SP	1	1
41	GUAXUPÉ - MG	1	1
42	REDENÇÃO DA SERRA - SP	1	1
43	PIEDADE - SP	1	1
44	LAVRAS - MG	1	1
45	IBIÚNA - SP	1	1
46	LOUVEIRA - SP	1	1
47	RIBEIRÃO PRETO - SP	1	1
48	SUMARÉ - SP	1	1
49	SALTO - SP	1	1

50	FERRAZ DE VASCONCELOS - SP	1	1
51	GUARATINGUETÁ - SP	1	1
52	CAJAMAR - SP	1	1
53	SANTANA DO PARNAÍBA - SP	1	1
54	JACAREÍ - SP	1	1
XXX	Total (54 municípios)	2023 (estagiários)	726 (escolas públicas)

5 ESCOLAS PÚBLICAS DA CIDADE DE SÃO PAULO

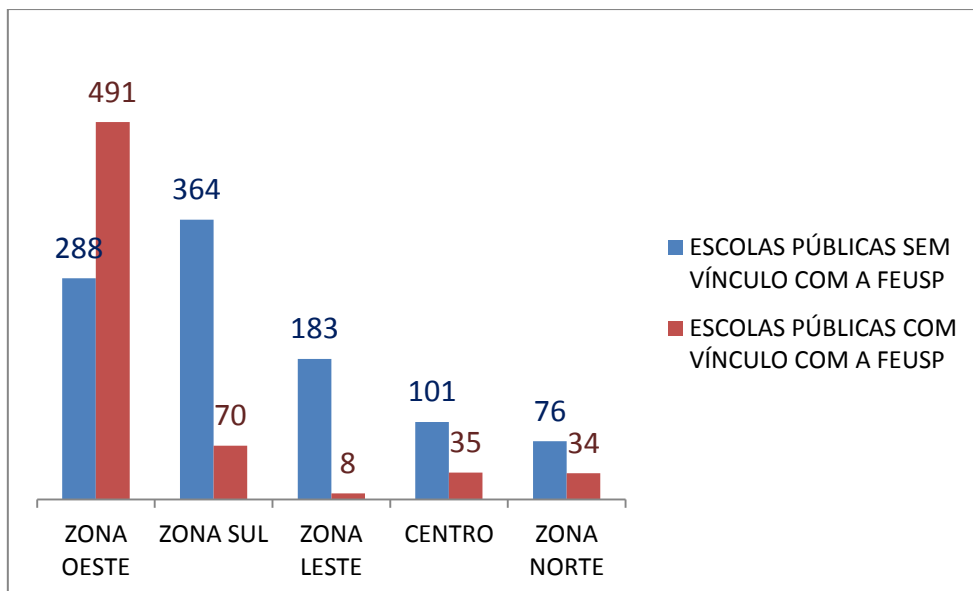
5.1 Em relação ao número de instituições

D49 - Distribuição absoluta (n.) das **escolas públicas da cidade de São Paulo** por **região** (Zona Norte, Zona Sul, Centro, Zona Leste, Zona Oeste) e por **tipo de vínculo com a FEUSP (agregado)** - “escolas públicas sem vínculo com a FEUSP”, “escolas públicas com vínculo com a FEUSP” (agregado: Guia de Escolas, Projeto Escola Campo, NAI, escola básica da FEUSP).



5.2 Em relação ao número de estagiários

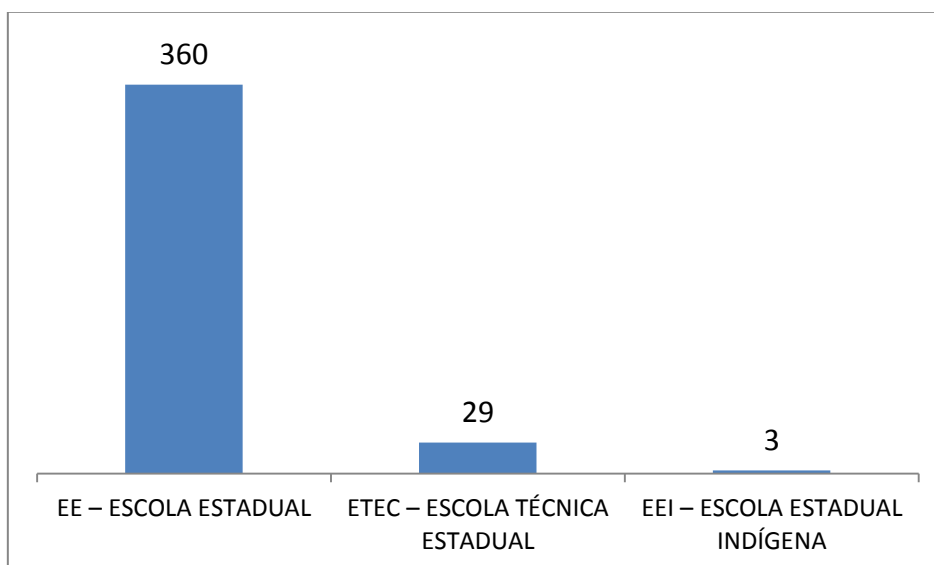
D50 - Distribuição absoluta (n.) dos **estagiários em escolas públicas** por **Região do Município de São Paulo** (Zona Norte, Zona Sul, Centro, Zona Leste, Zona Oeste) e **tipo de vínculo com a FEUSP (agregado)** - “escolas públicas sem vínculo com a FEUSP”, “escolas públicas com vínculo com a FEUSP” (agregado: Guia de Escolas, Projeto Escola Campo, NAI, escola básica da FEUSP).



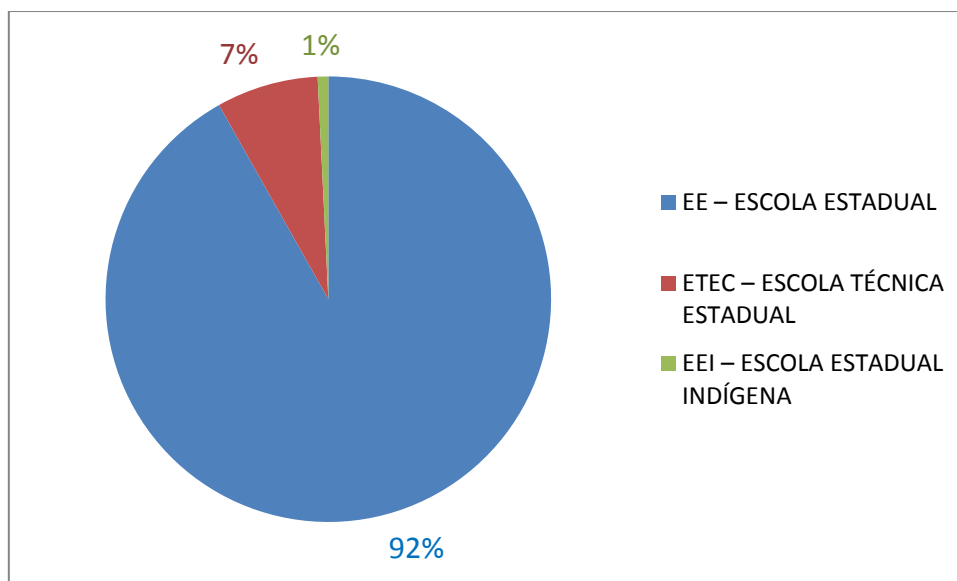
6 ESCOLAS ESTADUAIS

6.1 Em relação ao número de instituições

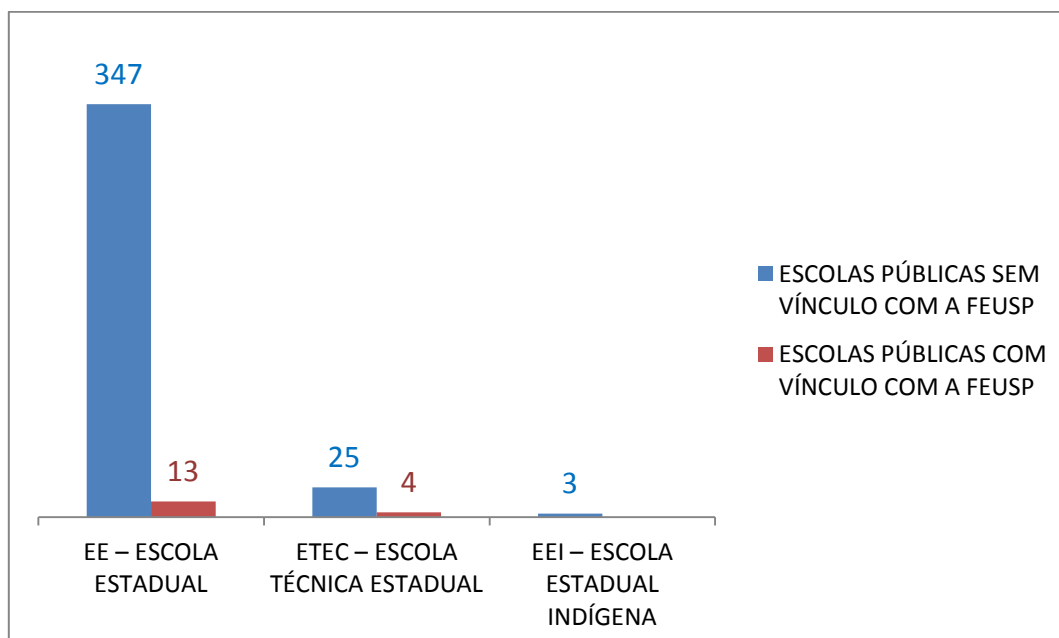
D51 - Distribuição absoluta (n.) das **escolas estaduais** por **tipo de escola estadual** (EE - Escola Estadual, ETEC – Escola Técnica Estadual, EEI - Escola Estadual Indígena).



D52 - Distribuição relativa (%) das **escolas estaduais** por *tipo de escola estadual* (*EE - Escola Estadual, ETEC – Escola Técnica Estadual, EEI - Escola Estadual Indígena*).

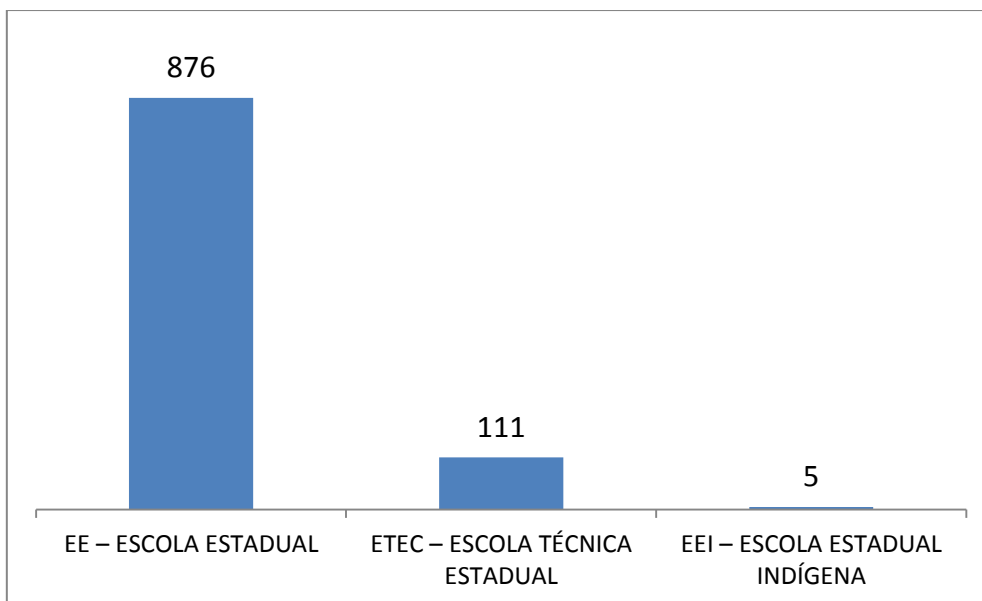


D53 - Distribuição absoluta (n.) das **escolas estaduais** por *tipo de escola estadual* (*EE - Escola Estadual, ETEC – Escola Técnica Estadual, EEI - Escola Estadual Indígena*) e por *tipo de vínculo com a FEUSP (agregado)* - “escolas públicas sem vínculo com a FEUSP”, “escolas públicas com vínculo com a FEUSP” (agregado: Guia de Escolas, Projeto Escola Campo, NAI).

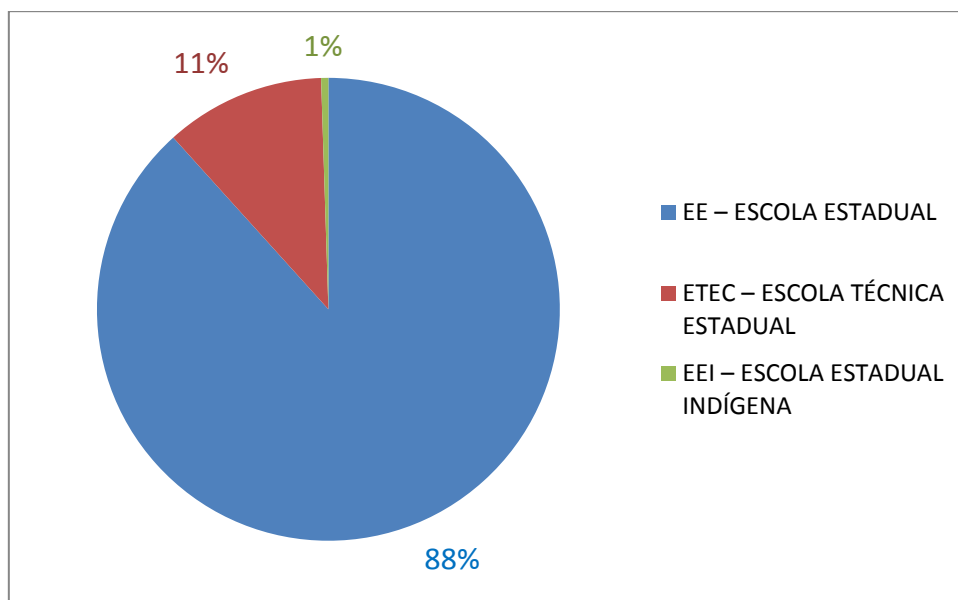


6.2 Em relação ao número de estagiários

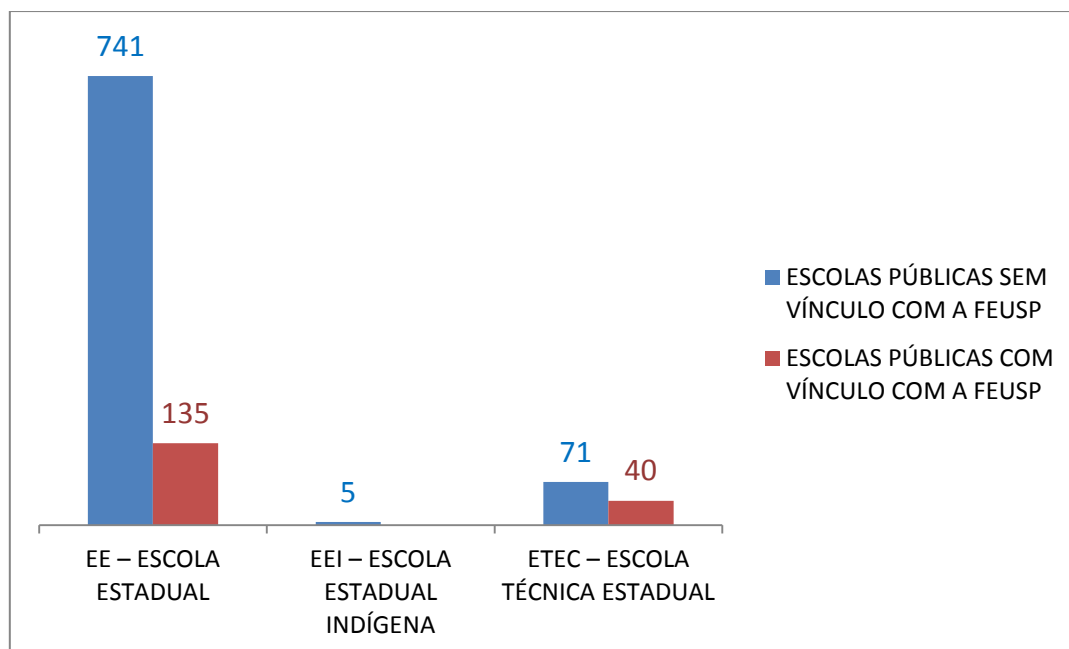
D54 - Distribuição absoluta (n.) dos estagiários das escolas estaduais por *tipo de escola estadual* (EE - Escola Estadual -, ETEC – Escola Técnica Estadual, EEI - Escola Estadual Indígena).



D55 - Distribuição relativa (%) dos estagiários das escolas estaduais por *tipo de escola estadual* (EE - Escola Estadual -, ETEC – Escola Técnica Estadual, EEI - Escola Estadual Indígena).



D56 - Distribuição absoluta (n.) dos **estagiários em escolas estaduais** por **tipo de escola estadual** (*EE - Escola Estadual, ETEC – Escola Técnica Estadual, EEI - Escola Estadual Indígena*) e por **tipo de vínculo com a FEUSP (agregado)** - “escolas públicas sem vínculo com a FEUSP”, “escolas públicas com vínculo com a FEUSP” (agregado: *Guia de Escolas, Projeto Escola Campo, NAI*).



6.3 Em relação ao número de estagiários e de instituições

D57 - Distribuição absoluta (n.) dos **estagiários em escolas estaduais** e das **escolas estaduais** por **Diretoria de Ensino (SEE-SP)** e **Centro Paula Souza (SDE-SP)**.

	DIRETORIAS DE ENSINO (SEE/SP) CENTRO PAULA SOUZA (SDE-SP)	ESTAGIÁRIOS (N.)	ESCOLAS ESTADUAIS (N.)
1	CENTRO OESTE	245	45
2	CENTRO PAULA SOUZA	111	29
3	SUL 1	77	26
4	CENTRO	66	25
5	CENTRO SUL	62	22
6	OSASCO	45	21
7	LESTE 5	34	14
8	SUL 3	26	16
9	LESTE 1	26	16
10	SUL 2	25	13
11	CARAPICUÍBA	22	14

12	NORTE 2	21	12
13	LESTE 4	20	8
14	NORTE 1	19	12
15	TABOÃO DA SERRA	18	13
16	SANTO ANDRÉ	16	8
17	LESTE 2	16	3
18	DIADEMA	16	5
19	LESTE 3	15	7
20	CAIEIRAS	13	10
21	ITAPEVI	12	8
22	GUARULHOS NORTE	11	6
23	SÃO BERNARDO DO CAMPO	10	9
24	JUNDIAÍ	9	7
25	GUARULHOS SUL	9	7
26	MOGI MIRIM	8	5
27	ITAPECERICA DA SERRA	7	4
28	MAUÁ	6	6
29	JACAREÍ	6	5
30	CAPIVARI	3	2
31	CAMPINAS OESTE	3	2
32	ITU	3	2
33	ITAQUAQUECETUBA	3	2
34	CAMPINAS LESTE	2	1
35	TAUBATÉ	1	1
36	SÃO ROQUE	1	1
37	VOTORANTIM	1	1
38	SOROCABA	1	1
39	GUARATINGUETÁ	1	1
XXX	Total (39 Diretorias + 1 Centro Paula Sousa)	990 (estagiários)	390 (escolas estaduais)

Nota: As escolas técnicas estaduais (ETEC) estão vinculadas ao Centro Paula Sousa (CPS) - autarquia vinculada à Secretaria de Desenvolvimento Econômico do Estado de São Paulo (SDE-SP); e as demais escolas estaduais (EE) estão vinculadas às Diretorias Regionais de Ensino da Secretaria de Educação do Estado de São Paulo (SEE-SP).

7 ESCOLAS MUNICIPAIS - GERAL

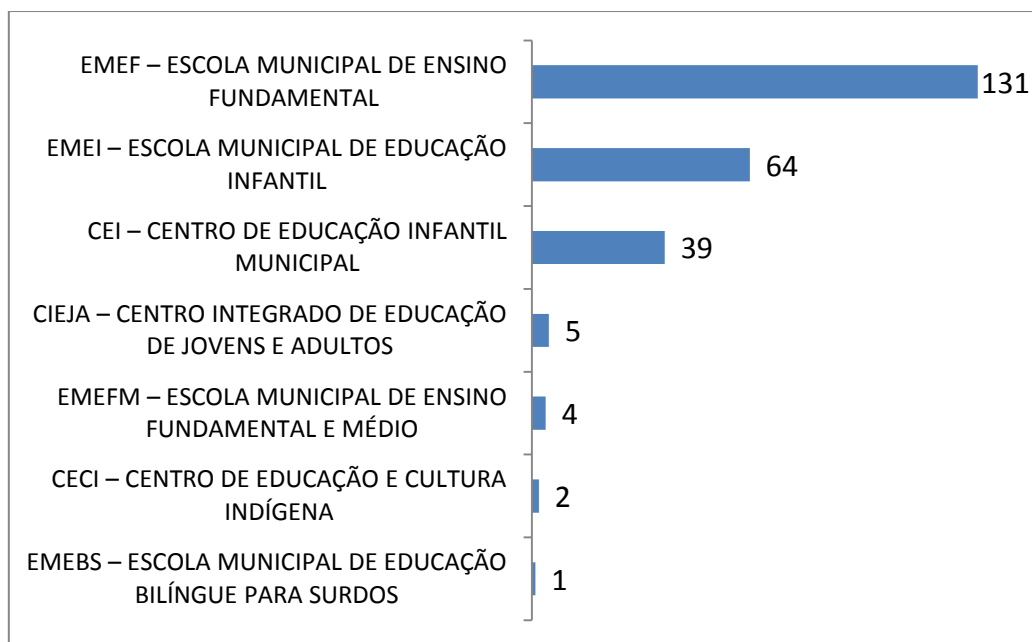
D58 - Distribuição absoluta (n.) dos **estagiários em escolas municipais** e das **escolas municipais** concedentes de estágio curricular por *Redes municipais de ensino*.

	REDES MUNICIPAIS	ESTAGIÁRIOS (N.)	ESCOLAS MUNICIPAIS (N.)
1	SÃO PAULO - SP	774	248
2	OSASCO - SP	19	16
3	BARUERI - SP	13	8
4	SÃO CAETANO DO SUL - SP	12	7
5	SÃO BERNARDO DO CAMPO - SP	6	4
6	DIADEMA - SP	6	5
7	ITAPEVI - SP	6	4
8	SÃO JOSÉ DOS CAMPOS - SP	5	3
9	CARAPICÚBA - SP	5	3
10	COTIA - SP	5	3
11	SANTO ANDRÉ - SP	5	4
12	VINHEDO - SP	4	1
13	MAUÁ - SP	4	1
14	GUARULHOS - SP	3	2
15	EMBU DAS ARTES - SP	3	1
16	ITUPEVA - SP	3	2
17	ITAQUAQUECETUBA - SP	2	1
18	GUARUJÁ - SP	2	1
19	ARUJÁ - SP	2	2
20	JUNDIAÍ - SP	2	2
21	FRANCO DA ROCHA - SP	2	2
22	SUMARÉ - SP	1	1
23	CUBATÃO - SP	1	1
24	FRANCISCO MORATO - SP	1	1
25	SANTANA DO PARNAÍBA - SP	1	1
26	FERRAZ DE VASCONCELOS - SP	1	1
27	JANDIRA - SP	1	1
28	VALINHOS - SP	1	1
29	LOUVEIRA - SP	1	1
30	SANTA ISABEL - SP	1	1
31	CAJAMAR - SP	1	1
XX	Total (31 redes municipais)	893 (estagiários)	330 (escolas)

8 ESCOLAS MUNICIPAIS – CAPITAL

8.1 Em relação ao número de instituições

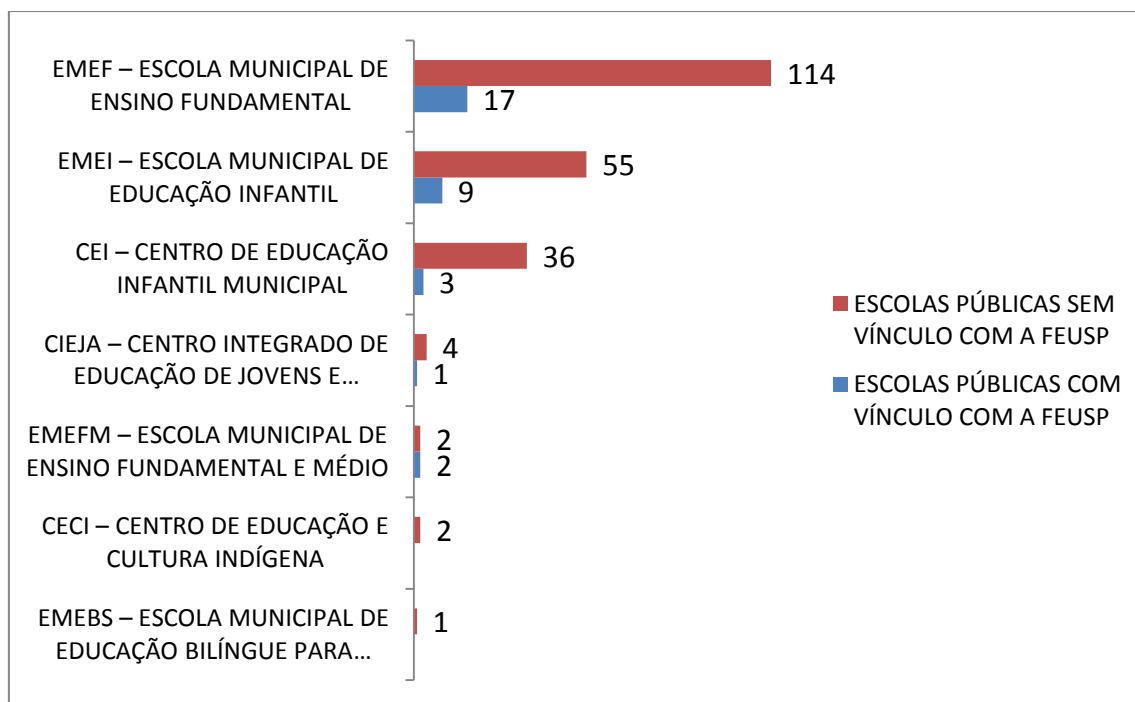
D59 – Distribuição absoluta (n.) das **escolas municipais da cidade São Paulo** por *tipo de escola municipal* (CEI, EMEI, EMEF, EMEFM, EMEBS, CIEJA, CECI).



D60 - Distribuição relativa (%) das **escolas municipais da cidade São Paulo** por *tipo de escola municipal* (CEI, EMEI, EMEF, EMEFM, EMEBS, CIEJA, CECI).

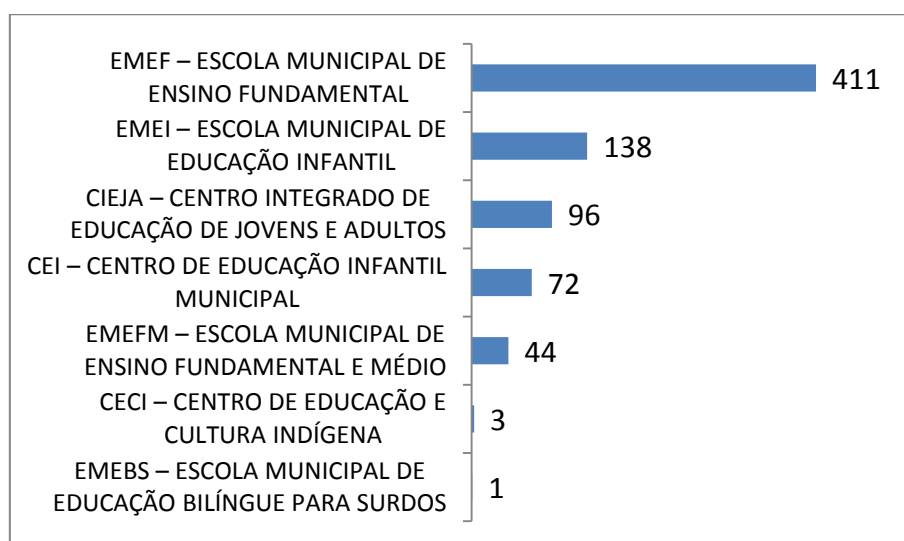
TIPO DE ESCOLAS MUNICIPAIS	INSTITUIÇÕES (%)
EMEF – Escola Municipal de Ensino Fundamental	53,3%
EMEI – Escola Municipal de Educação Infantil	26,0%
CEI – Centro de Educação Infantil Municipal	15,9%
CIEJA – Centro Integrado de Educação de Jovens e Adultos	2,0%
EMEFM – Escola Municipal de Ensino Fundamental e Médio	1,6%
CECI – Centro de Educação e Cultura Indígena	0,8%
EMEBS – Escola Municipal de Educação Bilíngue para Surdos	0,4%
Total	100,00%

D61 – Distribuição absoluta (n.) das **escolas municipais da cidade São Paulo** por **tipo de escola municipal** (*CEI, EMEI, EMEF, EMEFM, EMEBS, CIEJA, CECI*) e por **tipo de vínculo com a FEUSP (agregado)** - “*escolas públicas sem vínculo com a FEUSP*”, “*escolas públicas com vínculo com a FEUSP*” (agregado: *Guia de Escolas, Projeto Escola Campo, NAI*).



8.2 Em relação ao número de estagiários

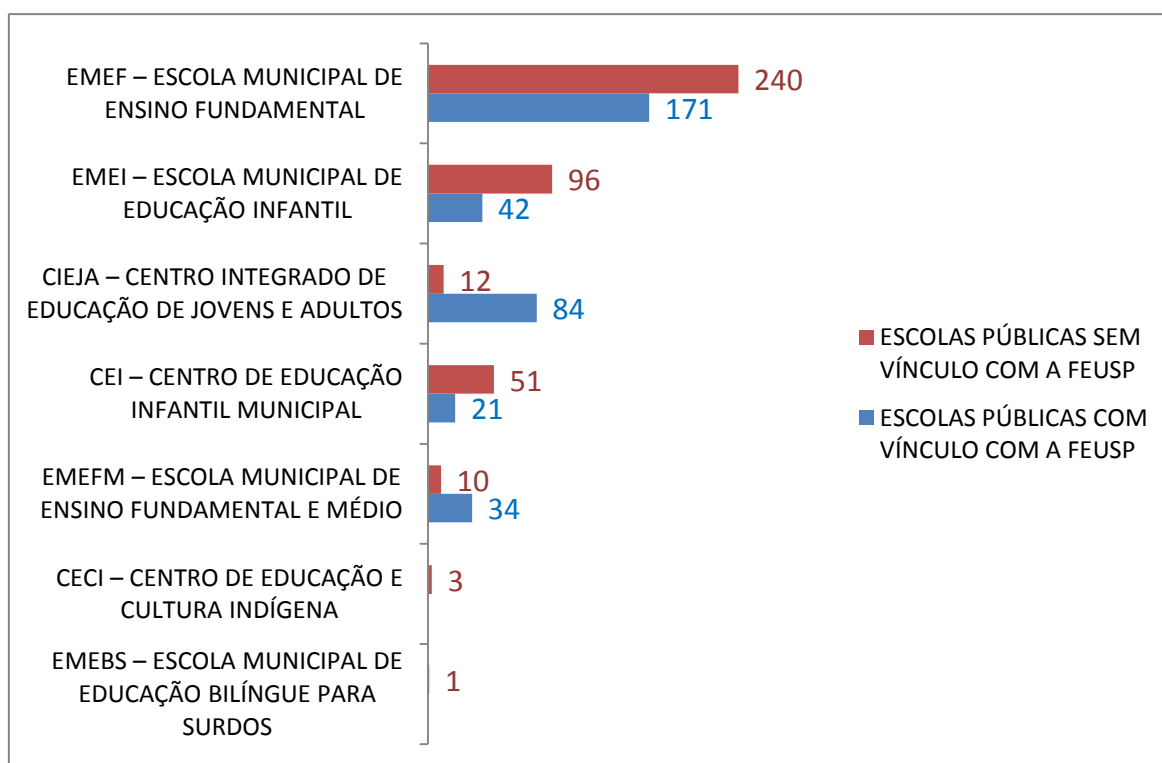
D62 – Distribuição absoluta (n.) dos **estagiários em escolas municipais da cidade São Paulo** por **tipo de escola municipal** (*CEI, EMEI, EMEF, EMEFM, EMEBS, CIEJA, CECI*).



D63 – Distribuição relativa (%) dos **estagiários em escolas municipais da cidade São Paulo** por *tipo de escola municipal* (CEI, EMEI, EMEF, EMEFM, EMEBS, CIEJA, CECI).

TIPO DE ESCOLAS MUNICIPAIS	INSTITUIÇÕES (%)
EMEF – Escola Municipal de Ensino Fundamental	53,73%
EMEI – Escola Municipal de Educação Infantil	18,04%
CEI – Centro de Educação Infantil Municipal	12,55%
CIEJA – Centro Integrado de Educação de Jovens e Adultos	9,41%
EMEFM – Escola Municipal de Ensino Fundamental e Médio	5,75%
CECI – Centro de Educação e Cultura Indígena	0,39%
EMEBS – Escola Municipal de Educação Bilíngue para Surdos	0,13%
Total	100,00%

D64 – Distribuição absoluta (n.) dos **estagiários em escolas municipais da cidade São Paulo** por *tipo de escola municipal* (CEI, EMEI, EMEF, EMEFM, EMEBS, CIEJA, CECI) e por *tipo de vínculo com a FEUSP (agregado)* - “escolas públicas sem vínculo com a FEUSP”, “escolas públicas com vínculo com a FEUSP” (agregado: Guia de Escolas, Projeto Escola Campo, NAI).



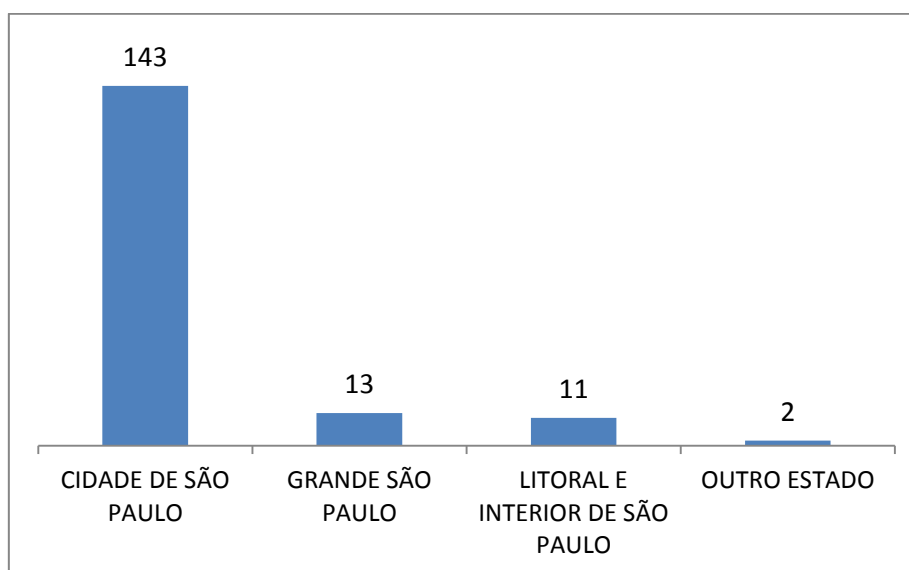
8.3 Em relação ao número de estagiários e de instituições

D65 - Distribuição absoluta (n.) dos **estagiários em escolas municipais da PMSP** e das **escolas municipais da PMSP** por *Diretoria Regional de Educação (DRE)*.

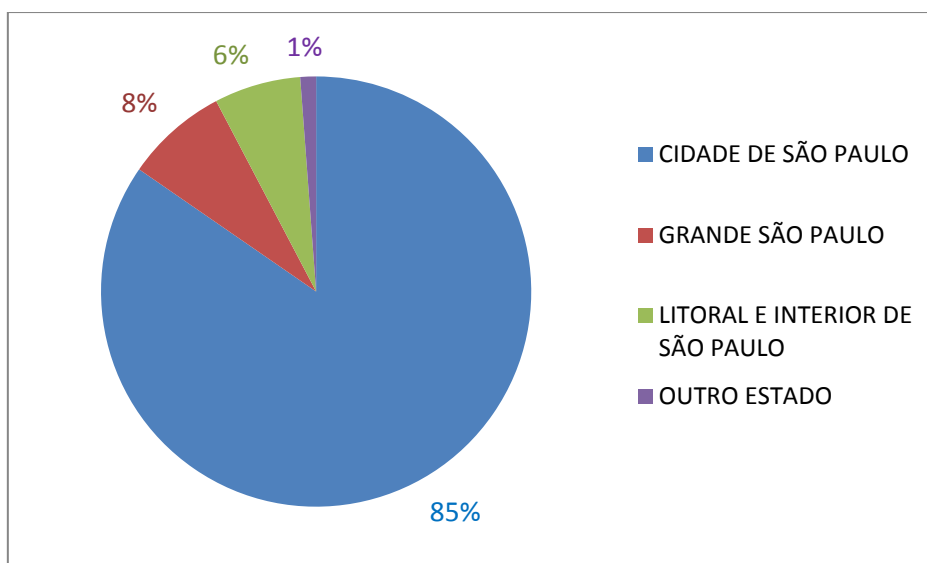
	DRE PMSP	ESTAGIÁRIOS (N.)	ESCOLAS PMSP (N.)
1	BUTANTÃ	314	42
2	IPIRANGA	106	38
3	PIRITUBA/JARAGUÁ	71	37
4	JAÇANÃ/TREMEMBÉ	52	14
5	CAMPO LIMPO	49	20
6	SANTO AMARO	48	20
7	PENHA	47	15
8	FREGUESIA/BRASILÂNDIA	25	19
9	CAPELA DO SOCORRO	15	13
10	SÃO MIGUEL	15	12
11	GUAIANASES	9	6
12	ITAQUERA	8	6
13	SÃO MATEUS	6	4
XX	Total (13 DREs)	765 (estagiários)	246 (escolas PMSP)

9 INSTITUIÇÕES NÃO ESCOLARES

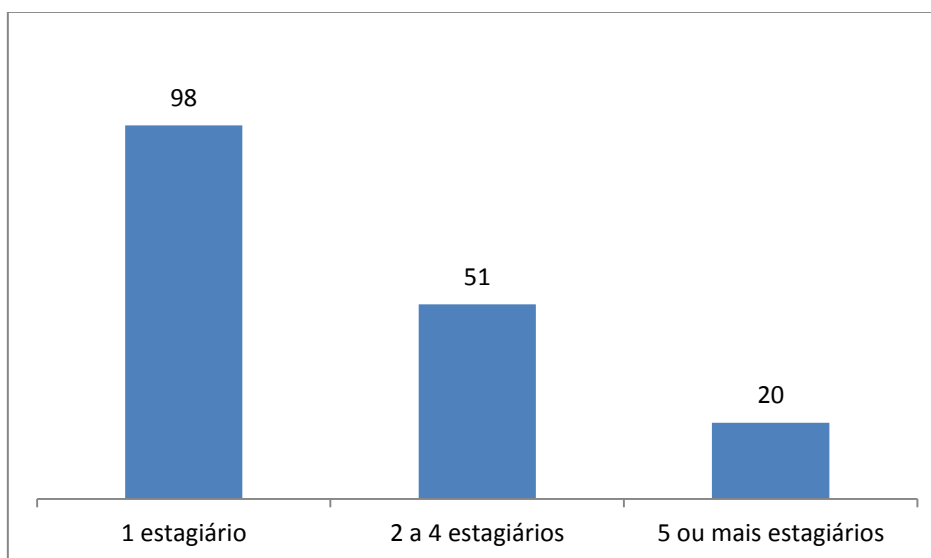
D66 - Distribuição absoluta (n.) das **instituições não escolares** por *categoria de município - Cidade de São Paulo, Grande São Paulo, Litoral e Interior de São Paulo, Outro Estado*.



D67 - Distribuição relativa (%) das **instituições não escolares** por *categoria de município* - Cidade de São Paulo, Grande São Paulo, Litoral e Interior de São Paulo, Outro Estado.



D68 – Distribuição absoluta (n.) das **instituições não escolares** por *nível de estagiários* – 1 estagiário, 2 a 4 estagiários, 5 ou mais estagiários.



D69 – Quadro com as **20 instituições não escolares** (11,83% do total de instituições não escolares) com maior fluxo de estagiários (instituições com 5 ou mais estagiários, que concentraram 54,60% do total de estagiários do segmento).

	NOME DA INSTITUIÇÃO	TIPO DE INSTITUIÇÃO	ESTAGIÁRIOS (N.)
1	CURSINHO DA FFLCH	CURSINHO POPULAR	33
2	INSTITUTO MOREIRA SALLES	MUSEU	28
3	MUSEU AFRO-BRASIL	MUSEU	28
4	MUSEU DA IMIGRAÇÃO DO ESTADO DE SÃO PAULO	MUSEU	28
5	MUSEU CATAVENTO	MUSEU	23
6	MUSEU DO FUTEBOL	MUSEU	15
7	CURSINHO DA POLI	CURSINHO POPULAR	14
8	CLUBE DE MATEMÁTICA E CIÊNCIAS DA FEUSP	LABORATÓRIO, CLUBE OU PROJETO DA UNIVERSIDADE	11
9	CURSINHO DA PSICO	CURSINHO POPULAR	11
10	INSTITUTO LARAMARA	ORGANIZAÇÃO NÃO GOVERNAMENTAL (ONG)	10
11	MUSEU DE ARQUEOLOGIA E ETNOLOGIA DA USP (MAE USP)	MUSEU	10
12	MUSEU LASAR SEGALL	MUSEU	9
13	CURSINHO FLORESTAN FERNANDES [USP]	CURSINHO POPULAR	8
14	INSTITUTO DE ESTUDOS BRASILEIROS	INSTITUTO/CENTRO DE PESQUISA	8
15	MUSEU DE ARTE DE SÃO PAULO ASSIS CHATEAUBRIAND (MASP)	MUSEU	8
16	PARQUE CIENTEC USP	PARQUE DE CIÊNCIA E TECNOLOGIA	7
17	CURSINHO DCE LIVRE DA USP	CURSINHO POPULAR	6
18	CURSINHO EDSON LUÍS (CPEL)	CURSINHO POPULAR	6
19	GOETHE INSTITUT SÃO PAULO	CENTRO DE CULTURA	5
20	MUSEU DE ARTE CONTEMPORÂNEA DA USP (MAC USP)	MUSEU	5

10. ESCOLAS PRIVADAS

D70 – Quadro com as **22 escolas privadas** (10,95% do total de escolas privadas) com maior fluxo de estagiários (instituições com 5 ou mais estagiários, que concentraram 37,09% do total de estagiários do segmento).

	NOME DA ESCOLA PRIVADA	REGIÃO MUNICÍPIO	CONVÊNIO FEUSP*	ESTAGIÁRIOS (N.)
1	ESCOLA MÓBILE - FUNDAMENTAL I	ZONA SUL SÃO PAULO - SP	SIM	21
2	ESCOLA MÓBILE - INFANTIL E	ZONA SUL	SIM	12

	INTEGRAL	SÃO PAULO - SP		
3	COLÉGIO VISCONDE DE PORTO SEGURO - UNIDADE MORUMBI	ZONA SUL SÃO PAULO - SP	SIM	11
4	COLÉGIO SANTA CRUZ	ZONA OESTE SÃO PAULO - SP	SIM	9
5	COLÉGIO DANTE ALIGHIERI	ZONA OESTE SÃO PAULO - SP	SIM	8
6	COLÉGIO PENTÁGONO - UNIDADE ALPHAVILLE	SANTANA DO PARNAÍBA - SP	SIM	8
7	ESCOLA BEIT YAACOV	ZONA OESTE SÃO PAULO - SP	SIM	8
8	COLÉGIO MARISTA ARQUIDIOCESANO	ZONA SUL SÃO PAULO - SP	SIM	7
9	COLÉGIO VISCONDE DE PORTO SEGURO - UNIDADE PANAMBY	ZONA SUL SÃO PAULO - SP	SIM	7
10	ESCOLA ALEF PERETZ	ZONA OESTE SÃO PAULO - SP	NÃO	7
11	ESCOLA DA VILA - UNIDADE BUTANTÃ	ZONA OESTE SÃO PAULO - SP	SIM	7
12	ESCOLA NOSSA SENHORA DAS GRAÇAS (GRACINHA)	ZONA SUL SÃO PAULO - SP	SIM	7
13	COLÉGIO BANDEIRANTES	ZONA SUL SÃO PAULO - SP	SIM	6
14	COLÉGIO LICEU JARDIM [SANTO ANDRÉ]	SANTO ANDRÉ - SP	NÃO	6
15	ESCOLA DA COMUNIDADE (VINCULADA A FUNDAÇÃO VISCONDE DE PORTO SEGURO)	ZONA SUL SÃO PAULO - SP	SIM	6
16	ESCOLA NOVA LOURENÇO CASTANHO - FUNDAMENTAL I	ZONA SUL SÃO PAULO - SP	SIM	6
17	ESCOLA SANTI	ZONA SUL SÃO PAULO - SP	SIM	6
18	PUERI DOMUS - UNIDADE VERBO DIVINO	ZONA SUL SÃO PAULO - SP	SIM	6
19	COLÉGIO ETAPA - UNIDADE SÃO PAULO	ZONA SUL SÃO PAULO - SP	SIM	5
20	COLÉGIO IAVNE	CENTRO SÃO PAULO - SP	SIM	5
21	ESCOLA ESTILO DE APRENDER	ZONA OESTE SÃO PAULO - SP	NÃO	5
22	ESCOLA VIVA - FUNDAMENTAL	ZONA SUL SÃO PAULO - SP	SIM	5

* Refere-se à existência - ou não - de parceria com a FEUSP (por meio de convênio ou cadastro) para a concessão de estágio remunerado.