

# DADOS DO ESTÁGIO CURRICULAR NA FEUSP – 1º SEM. 2023<sup>1</sup>

## TIPO DE CURSO

**Tabela 1** – Distribuição absoluta (n.) e relativa (%) dos registros de estágio curricular (1º sem 2023) por *tipo de Curso* [‘Demais Licenciaturas’; ‘Pedagogia’; ‘Projeto de Extensão’; ‘Bacharelado (optativa)’].

TIPO DE CURSO	N.	%
Demais licenciaturas	2056	82,2%
Pedagogia	441	17,6%
Projeto de extensão	5	0,1%
Bacharelado (optativa)	2	0,1%
<b>Total</b>	<b>2502</b>	<b>100,0%</b>

**Fonte:** Seção de Estágios – Feusp, com base no “Registro On-line das Fichas de Estágio Curricular”.

**Nota 1:** ‘Projeto de Extensão’ corresponde ao registro de estágio de profissionais da escola básica que cursam disciplina na Feusp, por meio do Projeto Professores da Rede;

**Nota 2:** ‘Bacharelado (optativa)’ diz respeito ao registro de graduandos que cursam disciplinas na Feusp, mas na condição de optativa livre de seu Curso de Bacharelado.

**Tabela 2** – Distribuição absoluta (n.) e relativa (%) dos registros de estágio curricular (1º sem. 2023) por *categoria de estágio* [‘Estágio em instituição concedente (escolar ou não)’; ‘Outras atividades de estágio (entrevista, *Projetos Feusp* etc.)’].

CATEGORIA DE ESTÁGIO	N.	%
Estágio em instituição concedente (escolar ou não)	2126	85,0%
Outras atividades de estágio (entrevista, <i>Projetos Feusp</i> etc.)	376	15,0%
<b>Total</b>	<b>2502</b>	<b>100,0%</b>

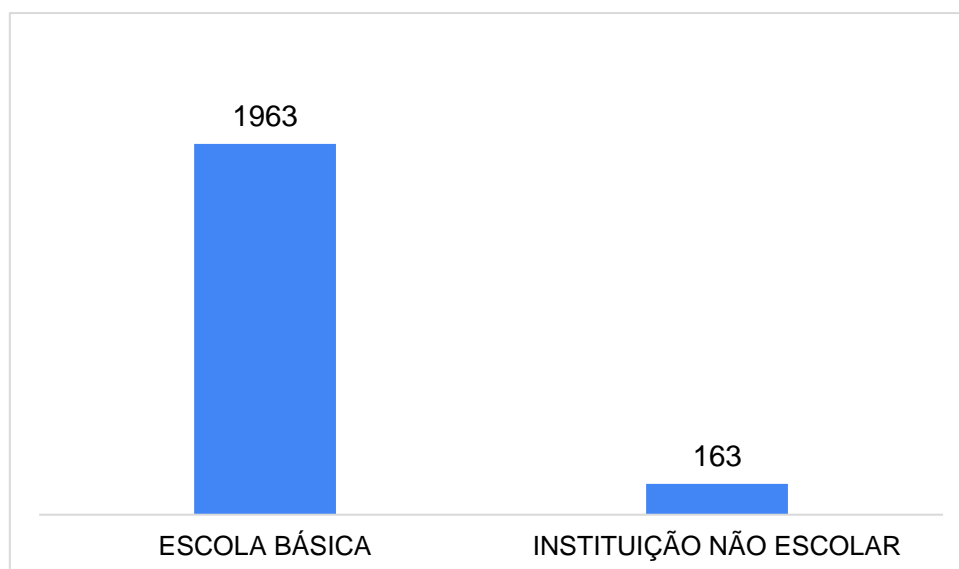
**Fonte:** Seção de Estágios – Feusp, com base no “Registro On-line das Fichas de Estágio Curricular”.

**Nota:** “Outras atividades de estágio” mais recorrentes: *entrevista com sujeito da escola, participação em Projetos da Feusp (Clube de Matemática, por exemplo), preparação de relatórios, seminários e outras produções do estágio, análise de materiais didáticos, elaboração de planos e atividades didáticas, análise de legislação educacional e documentos curriculares, levantamentos estatísticos e análise de dados*, entre outras.

<sup>1</sup> Elaborado pelo educador Renato Melo Ribeiro, sob a supervisão dos Professores(as) Emerson de Pietri, Patrícia Aparecida do Amparo e Lívia de Araújo Donnini Rodrigues, tendo em vista a “Reunião Pedagógica da Faculdade de Educação da USP – 1º sem. 2024” (26/02/2024).

## TIPO DE INSTITUIÇÃO

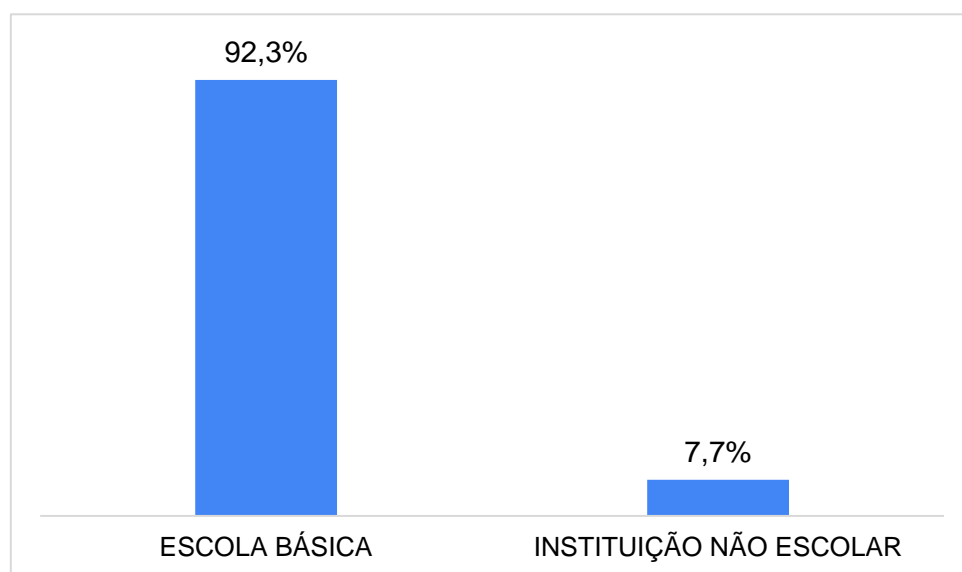
**Gráfico 1** – Distribuição absoluta (n.) dos registros de estágio curricular (1º sem. 2023) realizados em instituição concedente por *tipo de instituição (agregado)* [‘escola básica’; ‘instituição não escolar’].



**Fonte:** Seção de Estágios – Feusp, com base no “Registro On-line das Fichas de Estágio Curricular”.

**Nota:** A categoria ‘Instituição não escolar’ inclui museus, etc.

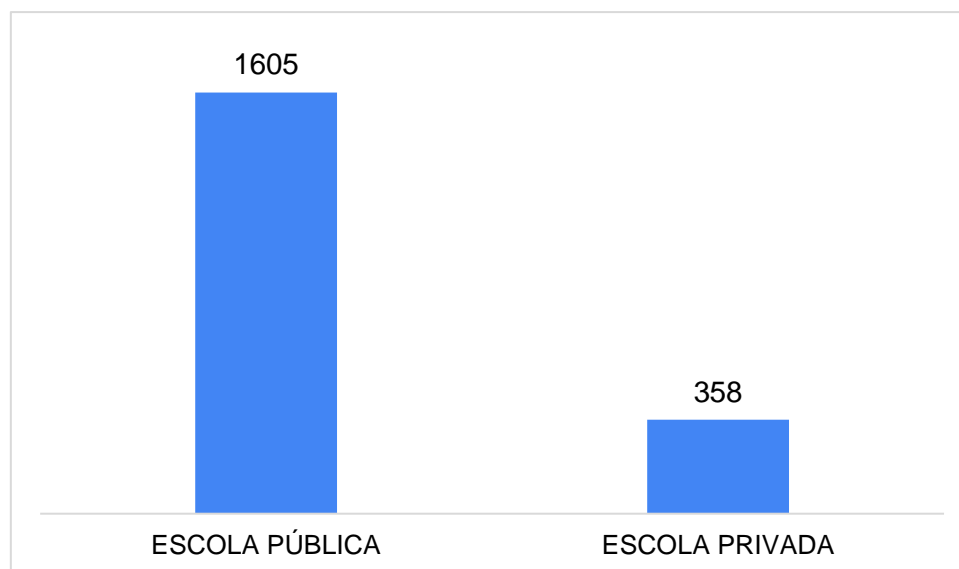
**Gráfico 2** – Distribuição relativa (%) dos registros de estágio curricular (1º sem. 2023) realizados em instituição concedente por *tipo de instituição (agregado)* [‘escola básica’; ‘instituição não escolar’].



**Fonte:** Seção de Estágios – Feusp, com base no “Registro On-line das Fichas de Estágio Curricular”.

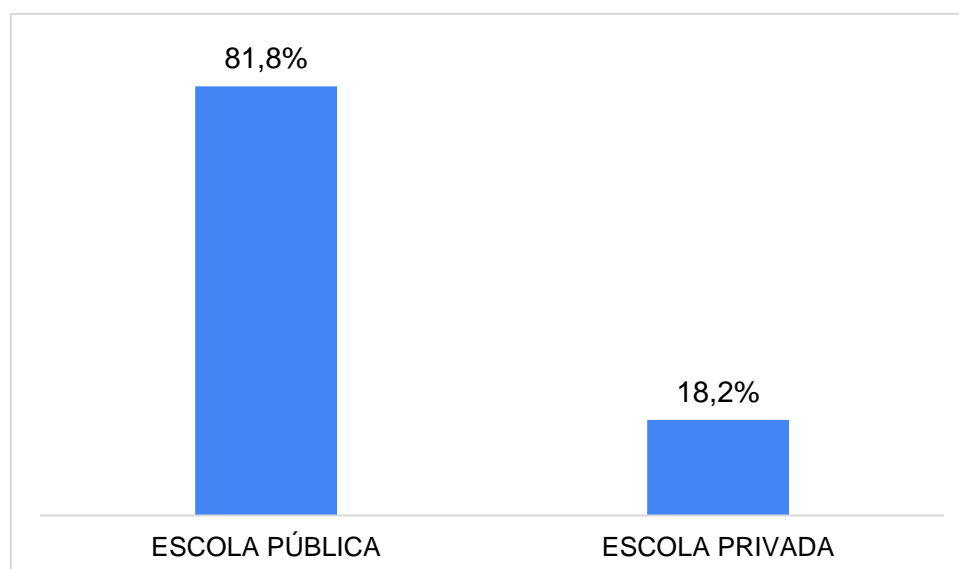
## TIPO DE ESCOLA

**Gráfico 3** – Distribuição absoluta (n.) dos registros de estágio curricular (1º sem. 2023) realizados em escola básica por *tipo de escola* [‘escola pública’; ‘escola privada’].



**Fonte:** Seção de Estágios – Feusp, com base no “Registro On-line das Fichas de Estágio Curricular”.

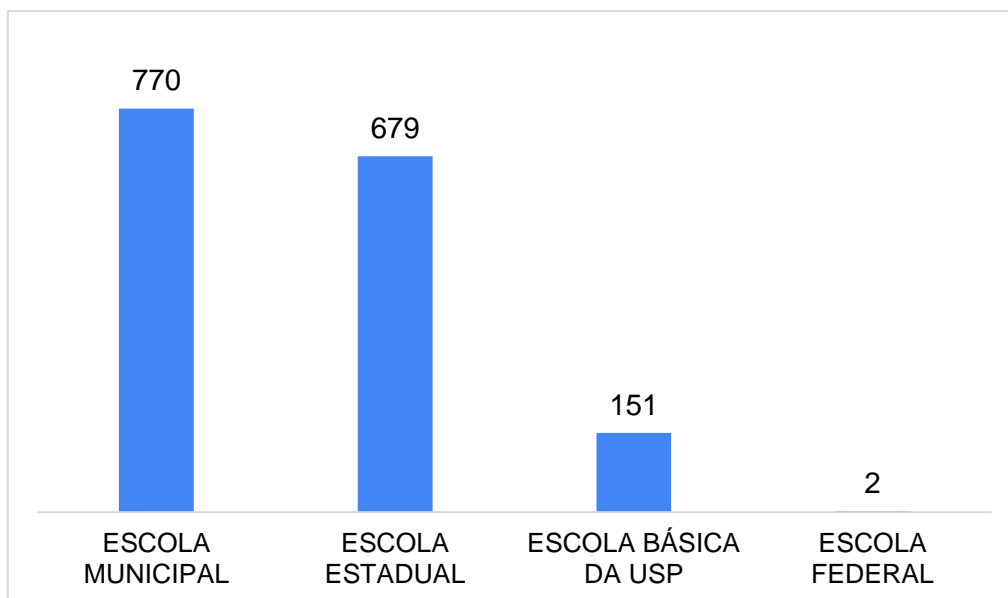
**Gráfico 4** – Distribuição relativa (%) dos registros de estágio curricular (1º sem. 2023) realizados em escola básica por *tipo de escola* [‘escola pública’; ‘escola privada’].



**Fonte:** Seção de Estágios – Feusp, com base no “Registro On-line das Fichas de Estágio Curricular”.

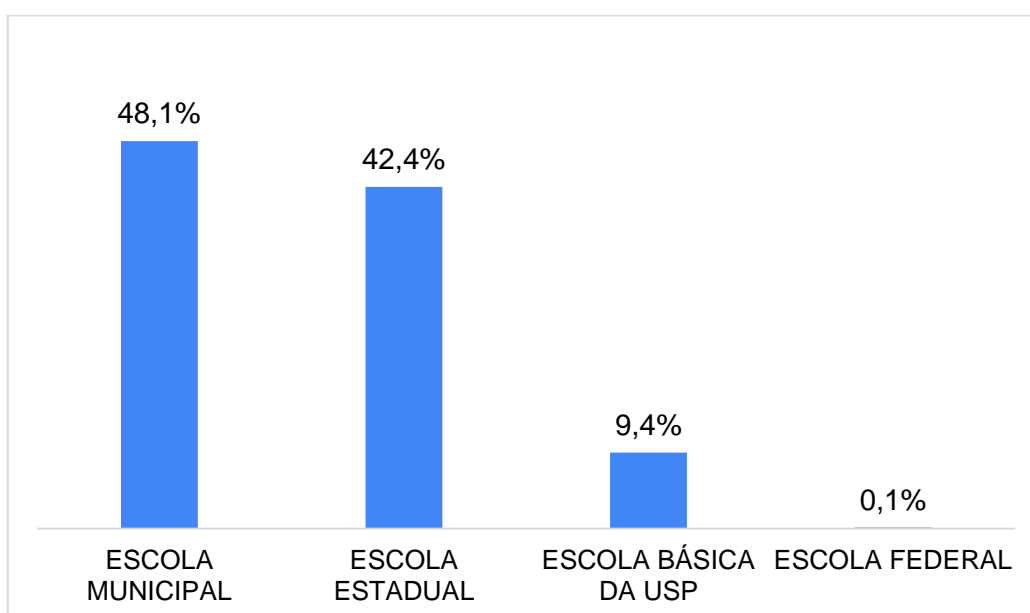
## TIPO DE ESCOLA PÚBLICA

**Gráfico 5** – Distribuição absoluta (n.) dos registros de estágio curricular (1º sem. 2023) realizados na rede pública por *tipo de escola pública* [‘escola municipal’; ‘escola estadual’; ‘escola básica da USP’; ‘escola federal’].



**Fonte:** Seção de Estágios – Feusp, com base no “Registro On-line das Fichas de Estágio Curricular”.

**Gráfico 6** – Distribuição relativa (%) dos registros de estágio curricular (1º sem. 2023) realizados na rede pública por *tipo de escola pública* [‘escola municipal’; ‘escola estadual’; ‘escola básica da USP’; ‘escola federal’].



**Fonte:** Seção de Estágios – Feusp, com base no “Registro On-line das Fichas de Estágio Curricular”.

## ESPECIFICAÇÃO DA ESCOLA PÚBLICA

**Tabela 3** – Distribuição absoluta (n.) e relativa (%) dos registros de estágio curricular (1º sem 2023) na rede pública por *tipo de específico de escola pública* [‘Escola Estadual – EE (EF e EM)’; ‘Escola Municipal de Ensino Fundamental – EMEF’; e outros].

TIPO ESPECÍFICO DE ESCOLA PÚBLICA	N.	%
Escola Estadual - EE (EF e EM)	554	34,6%
Escola Municipal de Ensino Fundamental – EMEF	480	30,0%
Escola USP (Escola de Aplicação e Creches)	158	9,9%
Escola Municipal de Educação Infantil – EMEI (Pré-Escola)	149	9,3%
Escola Técnica Estadual - ETEC (EM e EPT)	117	7,3%
Centro Integrado de Educação de Jovens e Adultos - CIEJA	49	3,1%
Centro de Educação Unificado - CEU (EI e EF)	36	2,2%
Centro de Educação Infantil – CEI (Creche)	29	1,8%
Escola Municipal - EM (EI e EF)	26	1,6%
Instituto Federal - IF (EM e EPT)	2	0,1%
Escola Estadual Indígena - EEI	2	0,1%
<b>Total</b>	<b>1602</b>	<b>100,0%</b>

**Fonte:** Seção de Estágios – Feusp, com base no “Registro On-line das Fichas de Estágio Curricular”.

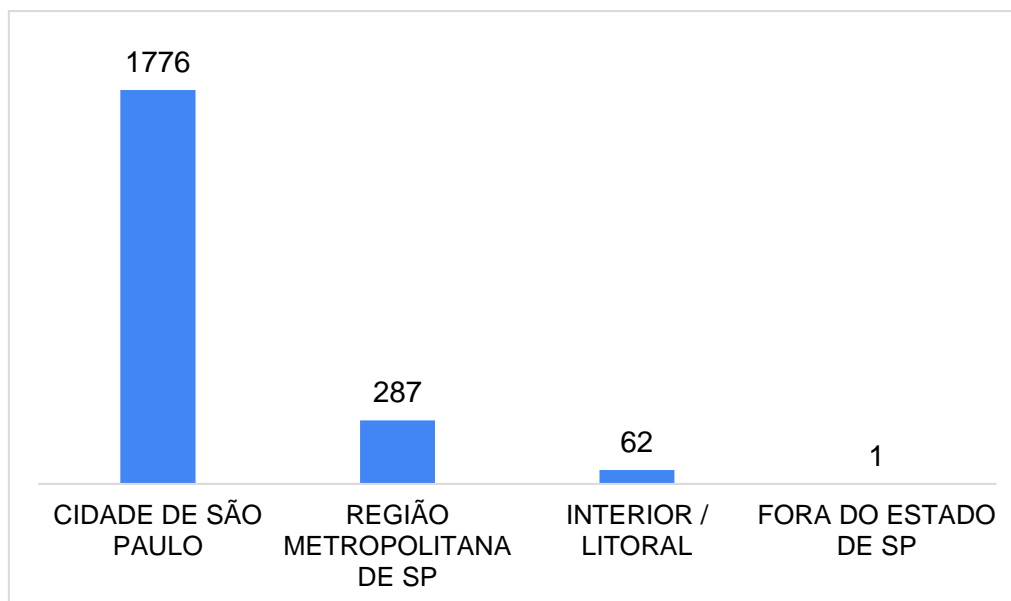
**Nota 1:** Siglas utilizadas para fazer referência a etapas ou modalidades de ensino: Educação Infantil – EI; Ensino Fundamental – EF; EM – Ensino Médio; Educação Profissional e Tecnológica – EPT.

**Nota 2:** Nomenclaturas (e siglas) variantes que designam Creches, Pré-escola e escolas de Ensino Fundamental foram agregadas, respectivamente, nas categorias *Centro de Educação Infantil – CEI*, *Escola Municipal de Educação Infantil – EMEI* e *Escola Municipal de Ensino Fundamental – EMEF*, por serem as nomenclaturas (e siglas) mais utilizadas pelos municípios com ocorrência de estágio.

**Nota 3:** A categoria *Escola Municipal - EM (EI e EF)* agrega nomenclatura (e siglas) variantes que designam escolas municipais destinadas ao atendimento tanto da Educação Infantil como do Ensino Fundamental, tal como ocorre em alguns municípios da Região Metropolitana de São Paulo e do Litoral/Interior.

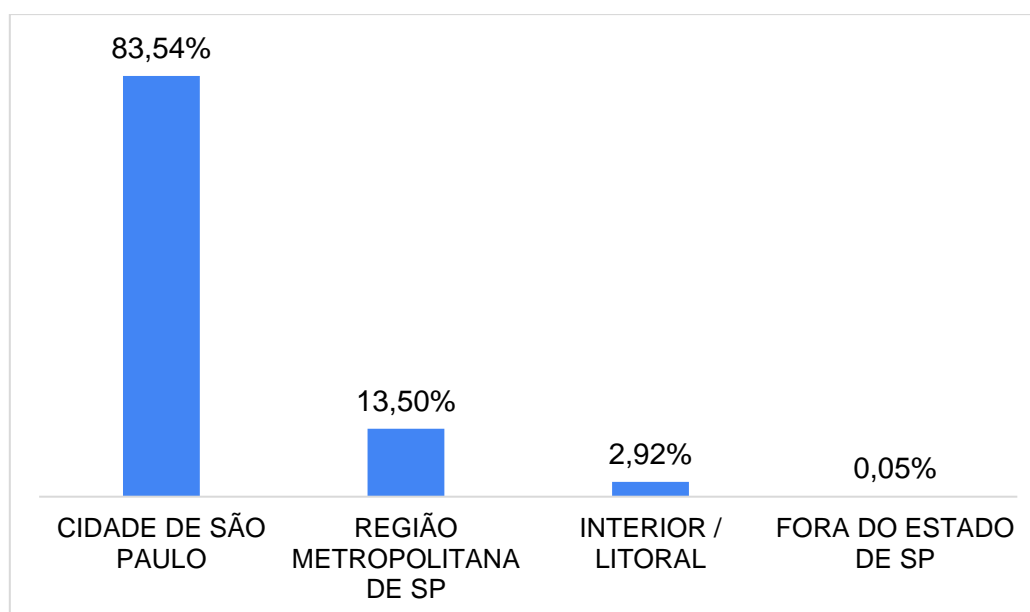
## LOCALIZAÇÃO DA INSTITUIÇÃO CONCEDENTE

**Gráfico 7** – Distribuição absoluta (n.) dos registros de estágio curricular (1º sem. 2023) por *localização da instituição concedente* [‘Cidade de São Paulo’; ‘Região Metropolitana de São Paulo’; ‘Interior/Litoral’; ‘Fora do Estado de SP’].



**Fonte:** Seção de Estágios – Feusp, com base no “Registro On-line das Fichas de Estágio Curricular”.

**Gráfico 8** – Distribuição relativa (%) dos registros de estágio curricular (1º sem. 2023) por *localização da instituição concedente* [‘Cidade de São Paulo’; ‘Região Metropolitana de São Paulo’; ‘Interior/Litoral’; ‘Fora do Estado de SP’].



**Fonte:** Seção de Estágios – Feusp, com base no “Registro On-line das Fichas de Estágio Curricular”.

## ***MUNICÍPIO DA INSTITUIÇÃO CONCEDENTE***

**Tabela 4** – Distribuição absoluta (n.) e relativa (%) dos registros de estágio curricular (1º sem 2023) por *município da instituição concedente* [‘São Paulo – SP’; ‘Osasco – SP’; ‘Santo André – SP’; e outros].

<b>MUNICÍPIO</b>	<b>N.</b>	<b>%</b>
SÃO PAULO - SP	1776	83,54%
OSASCO - SP	56	2,63%
SANTO ANDRÉ - SP	27	1,27%
SÃO BERNARDO DO CAMPO - SP	22	1,03%
BARUERI - SP	19	0,89%
COTIA - SP	18	0,85%
SÃO CAETANO DO SUL - SP	18	0,85%
EMBU DAS ARTES - SP	12	0,56%
JUNDIAÍ - SP	11	0,52%
GUARULHOS - SP	11	0,52%
TABOÃO DA SERRA - SP	10	0,47%
SANTANA DO PARNAÍBA - SP	10	0,47%
CAJAMAR - SP	9	0,42%
SANTOS - SP	9	0,42%
MOGI DAS CRUZES - SP	9	0,42%
CARAPICUÍBA - SP	9	0,42%
ITAPECERICA DA SERRA - SP	7	0,33%
FRANCO DA ROCHA - SP	7	0,33%
DIADEMA - SP	6	0,28%
CAMPINAS - SP	5	0,24%
POÁ - SP	4	0,19%
CAIEIRAS - SP	4	0,19%
ALAMBARI - SP	4	0,19%
EMBU-GUAÇU - SP	4	0,19%
TAUBATÉ - SP	4	0,19%
CUBATÃO - SP	3	0,14%
RIO GRANDE DA SERRA - SP	3	0,14%
ITAPEVI - SP	3	0,14%
SÃO VICENTE - SP	3	0,14%
ADOLFO - SP	2	0,09%
ARARAQUARA - SP	2	0,09%
MAUÁ - SP	2	0,09%

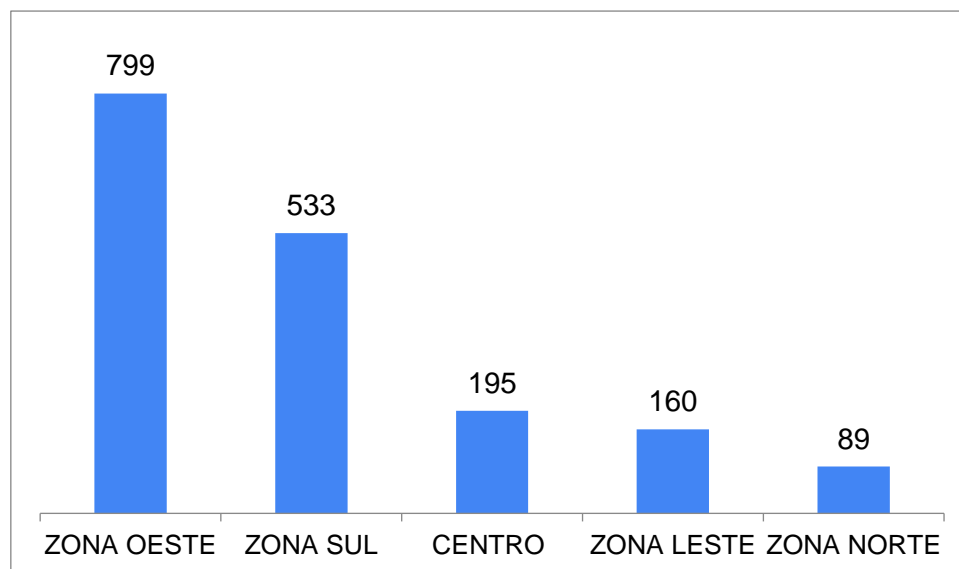
BAURU - SP	2	0,09%
PRAIA GRANDE - SP	2	0,09%
ALTINÓPOLIS - SP	2	0,09%
SUZANO - SP	2	0,09%
SÃO JOSÉ DOS CAMPOS - SP	1	0,05%
ALFREDO MARCONDES - SP	1	0,05%
MAIRIPORÃ - SP	1	0,05%
TATUÍ - SP	1	0,05%
ARUJÁ - SP	1	0,05%
MONGAGUÁ - SP	1	0,05%
FERRAZ DE VASCONCELOS - SP	1	0,05%
NOVA ODESSA - SP	1	0,05%
ARAÇOIABA DA SERRA - SP	1	0,05%
SOROCABA - SP	1	0,05%
LIMEIRA - SP	1	0,05%
TIETÊ - SP	1	0,05%
ÁGUAS DE SANTA BÁRBARA - SP	1	0,05%
VÁRZEA PAULISTA - SP	1	0,05%
SÃO MANUEL - SP	1	0,05%
ADAMANTINA - SP	1	0,05%
SÃO ROQUE - SP	1	0,05%
SALESÓPOLIS - SP	1	0,05%
ITAQUAQUECETUBA - SP	1	0,05%
SALVADOR - BA	1	0,05%
CAMPO LIMPO PAULISTA - SP	1	0,05%
CACHOEIRA PAULISTA - SP	1	0,05%
AMPARO - SP	1	0,05%
ITATIBA - SP	1	0,05%
VALINHOS - SP	1	0,05%
ITU - SP	1	0,05%
VOTORANTIM - SP	1	0,05%
ITUPEVA - SP	1	0,05%
JANDIRA - SP	1	0,05%
<b>Total</b>	<b>2126</b>	<b>100,00%</b>

Fonte: Seção de Estágios – Feusp, com base no “Registro On-line das Fichas de Estágio Curricular”.



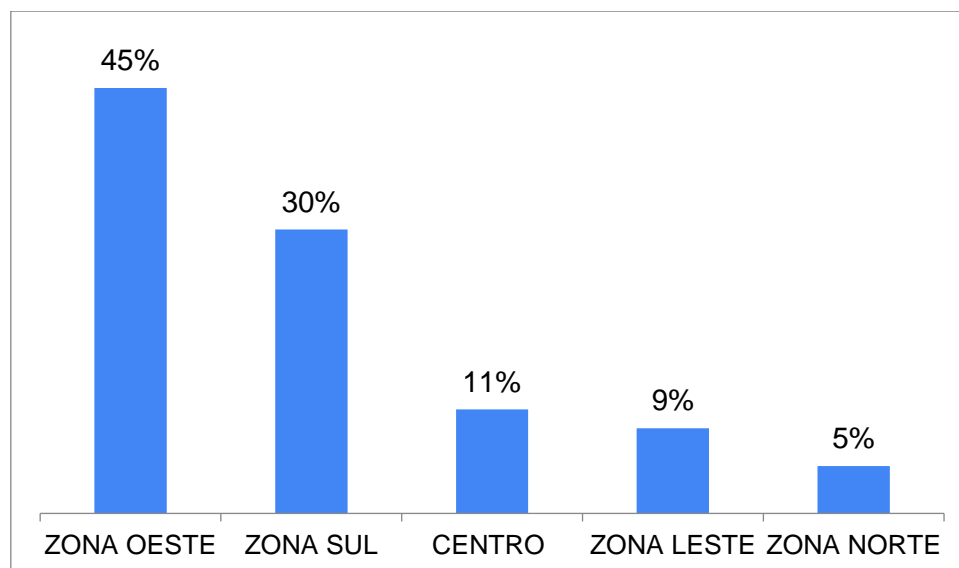
## REGIÃO DA CIDADE DE SÃO PAULO

**Gráfico 9** – Distribuição absoluta (n.) dos registros de estágio curricular (1º sem. 2023) realizados em instituições concedentes por *Região da Cidade de São Paulo* [‘Zona Oeste’; ‘Zona Sul’; ‘Centro’; ‘Zona Leste’; ‘Zona Norte’].



**Fonte:** Seção de Estágios – Feusp, com base no “Registro On-line das Fichas de Estágio Curricular”.

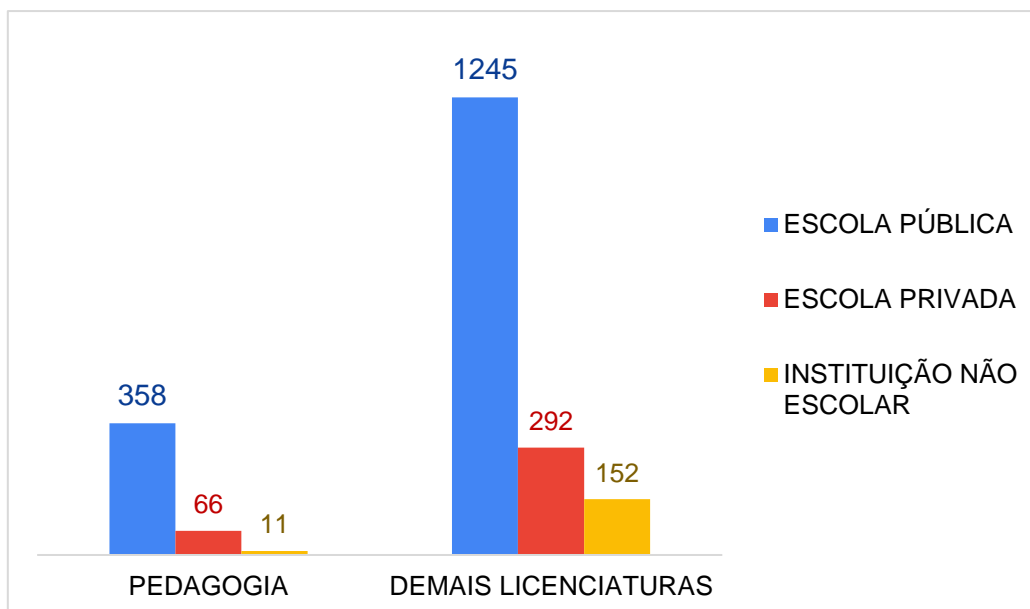
**Gráfico 10** – Distribuição relativa (%) dos registros de estágio curricular (1º sem. 2023) realizados em instituições concedentes por *Região da Cidade de São Paulo* [‘Zona Oeste’; ‘Zona Sul’; ‘Centro’; ‘Zona Leste’; ‘Zona Norte’].



**Fonte:** Seção de Estágios – Feusp, com base no “Registro On-line das Fichas de Estágio Curricular”.

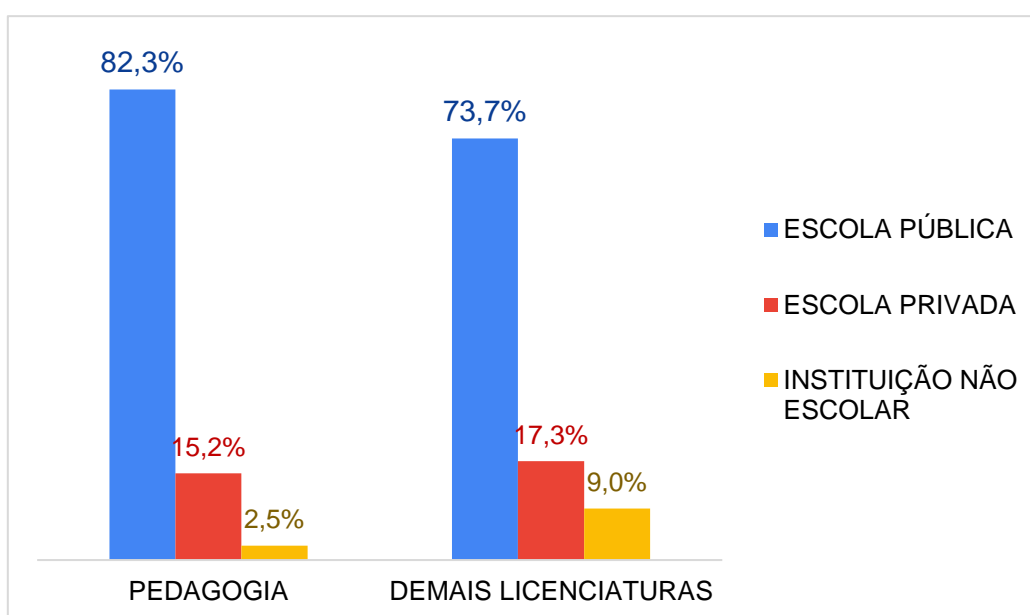
## TIPO DE LICENCIATURA x TIPO DE INSTITUIÇÃO CONCEDENTE

**Gráfico 11** – Distribuição absoluta (n.) dos registros de estágio curricular (1º sem. 2023) por *tipo de Licenciatura* [‘Pedagogia’; ‘Demais Licenciaturas’] e por *tipo de instituição concedente* [‘escola pública’; ‘escola privada’; ‘instituição não escolar’].



**Fonte:** Seção de Estágios – Feusp, com base no “Registro On-line das Fichas de Estágio Curricular”.

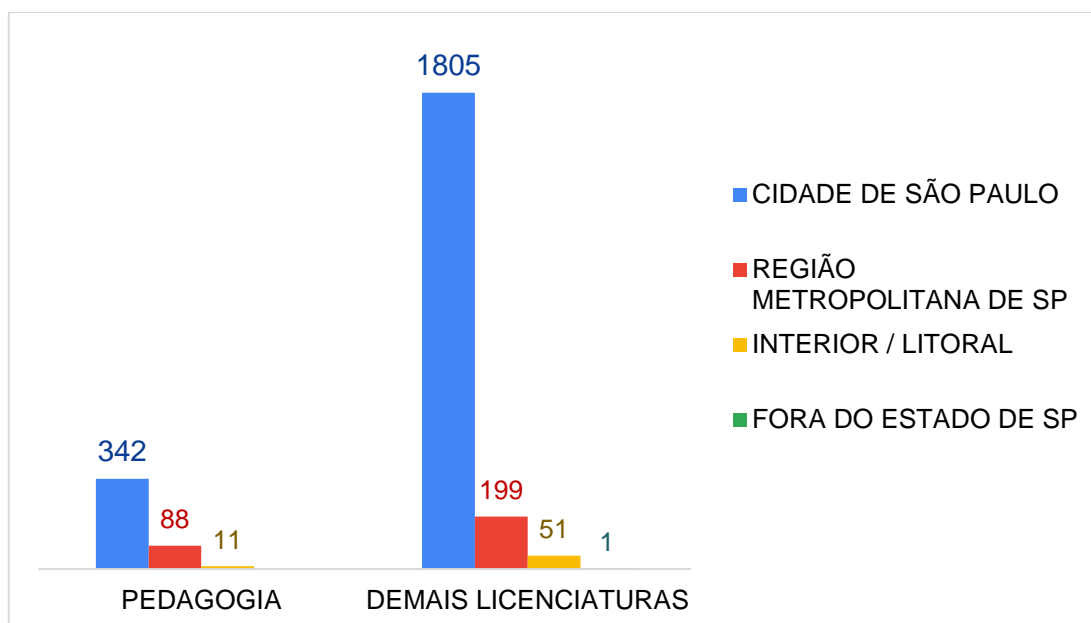
**Gráfico 12** – Distribuição relativa (%) dos registros de estágio curricular (1º sem. 2023) por *tipo de Licenciatura* [‘Pedagogia’; ‘Demais Licenciaturas’] e por *tipo de instituição concedente* [‘escola pública’; ‘escola privada’; ‘instituição não escolar’].



**Fonte:** Seção de Estágios – Feusp, com base no “Registro On-line das Fichas de Estágio Curricular”.

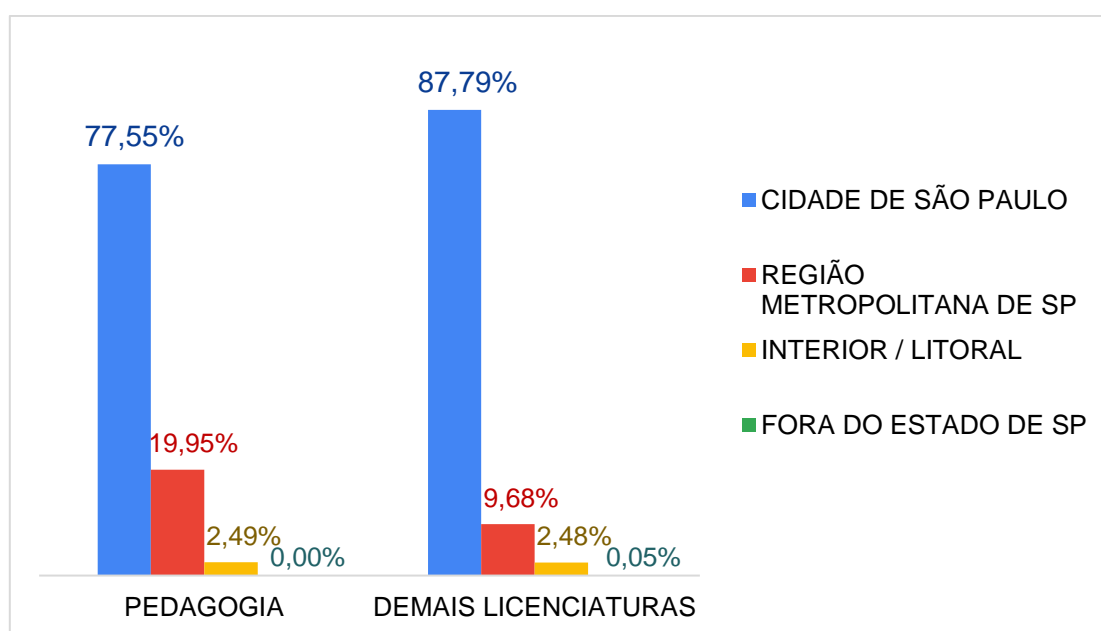
## TIPO DE LICENCIATURA x LOCALIZAÇÃO DA INSTITUIÇÃO

**Gráfico 13** – Distribuição absoluta (n.) dos registros de estágio curricular (1º sem. 2023) por *tipo de Licenciatura* [‘Pedagogia’; ‘Demais Licenciaturas’] e por *localização da instituição* [‘Cidade de São Paulo’; ‘Região Metropolitana de SP’; ‘Interior/Litoral’; ‘Fora do Estado de SP’].



**Fonte:** Seção de Estágios – Feusp, com base no “Registro On-line das Fichas de Estágio Curricular”.

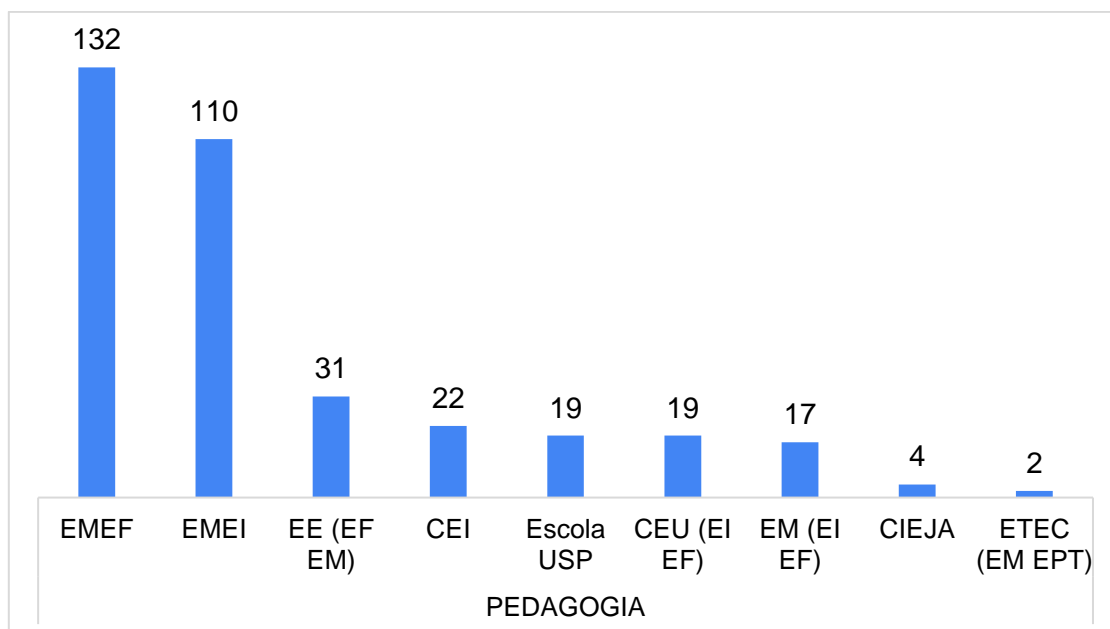
**Gráfico 14** – Distribuição relativa (%) dos registros de estágio curricular (1º sem. 2023) por *tipo de Licenciatura* [‘Pedagogia’; ‘Demais Licenciaturas’] e por *localização da instituição* [‘Cidade de São Paulo’; ‘Região Metropolitana de SP’; ‘Interior/Litoral’; ‘Fora do Estado de SP’].



**Fonte:** Seção de Estágios – Feusp, com base no “Registro On-line das Fichas de Estágio Curricular”.

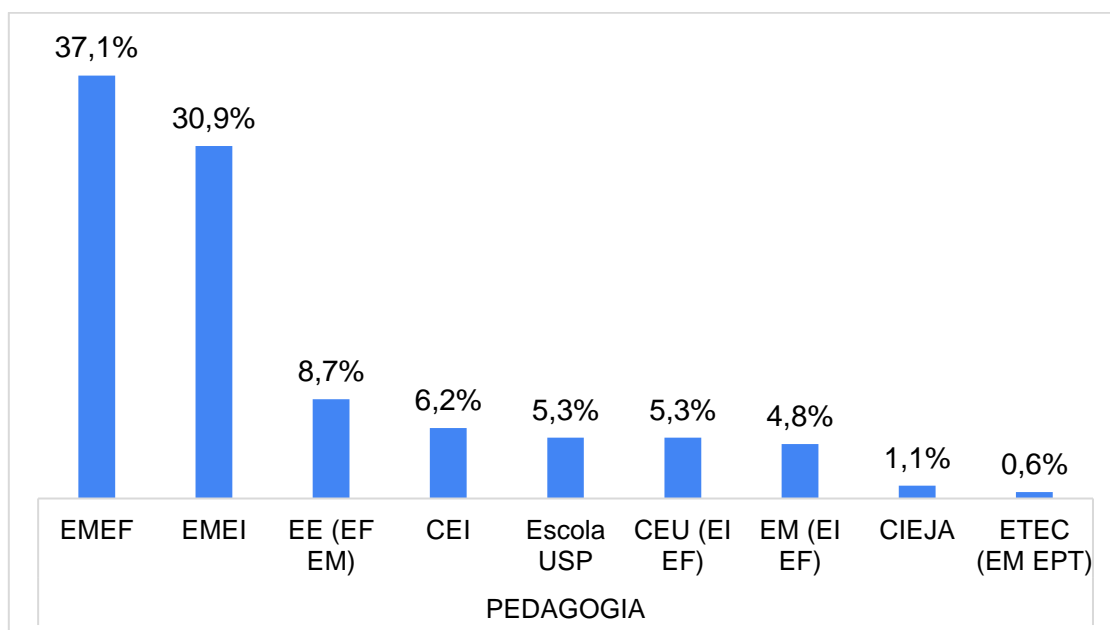
## PEDAGOGIA – TIPO ESPECÍFICO DE ESCOLA PÚBLICA

**Gráfico 15** – Distribuição absoluta (n.) dos registros de estágio curricular (1º sem. 2023) de estudantes de Pedagogia por *tipo específico de escola pública* [‘EMEF’; ‘EMEI’; ‘EE (EF e EM)’; e outros].



**Fonte:** Seção de Estágios – Feusp, com base no “Registro On-line das Fichas de Estágio Curricular”.

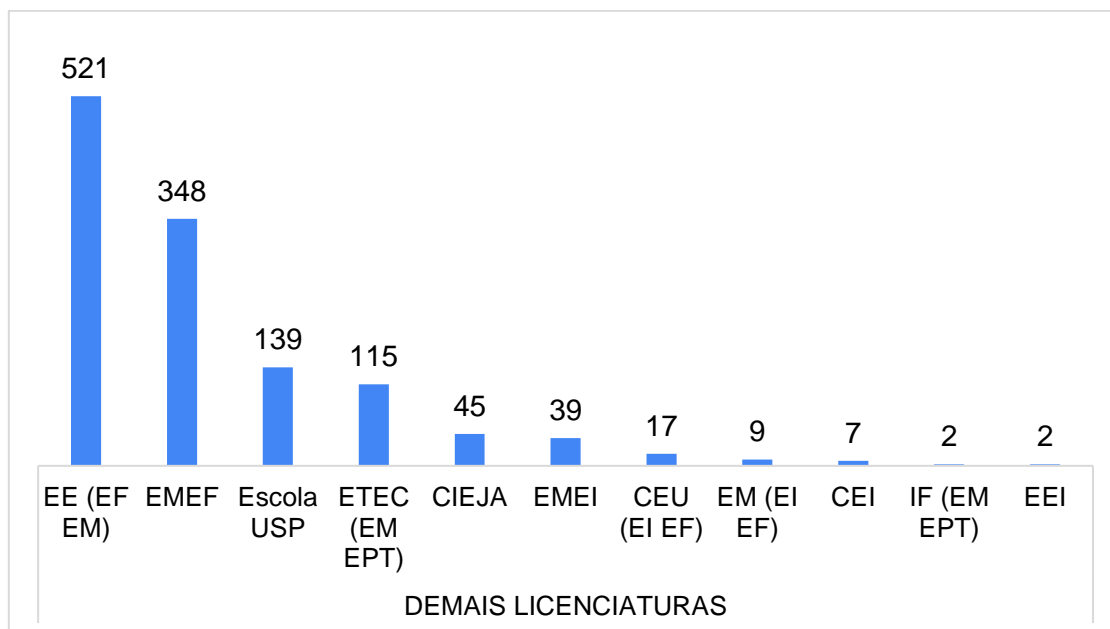
**Gráfico 16** – Distribuição relativa (%) dos registros de estágio curricular (1º sem. 2023) de estudantes de Pedagogia por *tipo específico de escola pública* [‘EMEF’; ‘EMEI’; ‘EE (EF e EM)’; e outros].



**Fonte:** Seção de Estágios – Feusp, com base no “Registro On-line das Fichas de Estágio Curricular”.

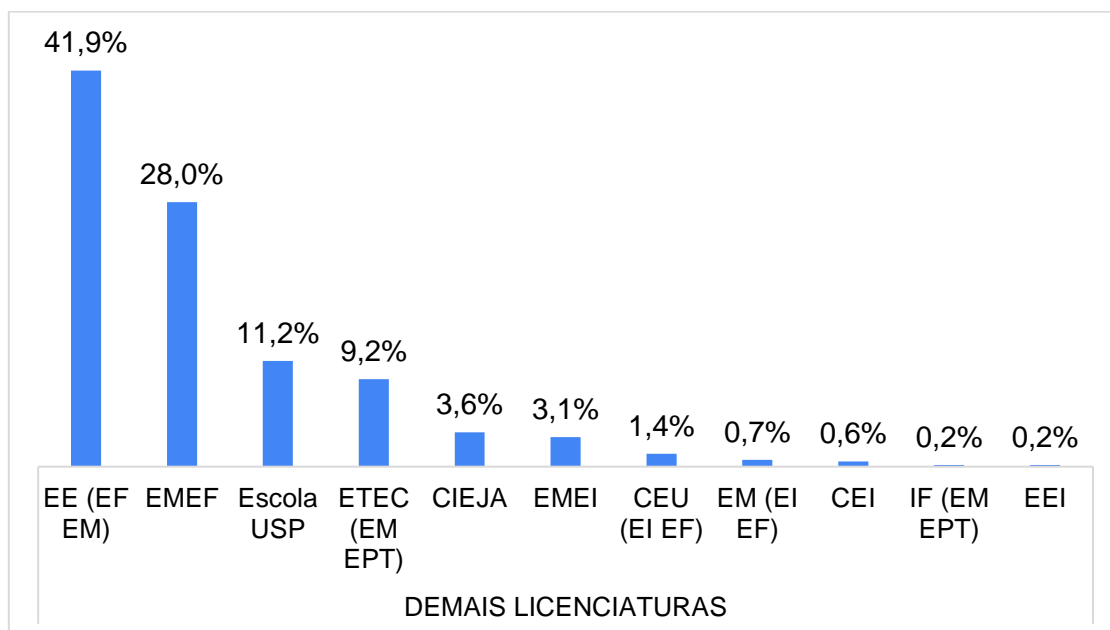
## DEMAIS LICENCIATURAS – TIPO ESPECÍFICO DE ESCOLA PÚBLICA

**Gráfico 17** – Distribuição absoluta (n.) dos registros de estágio curricular (1º sem. 2023) de estudantes das demais Licenciaturas – USP por *tipo específico de escola pública* [‘EE’; ‘EMEF’; ‘Escola USP’; e outros].



**Fonte:** Seção de Estágios – Feusp, com base no “Registro On-line das Fichas de Estágio Curricular”.

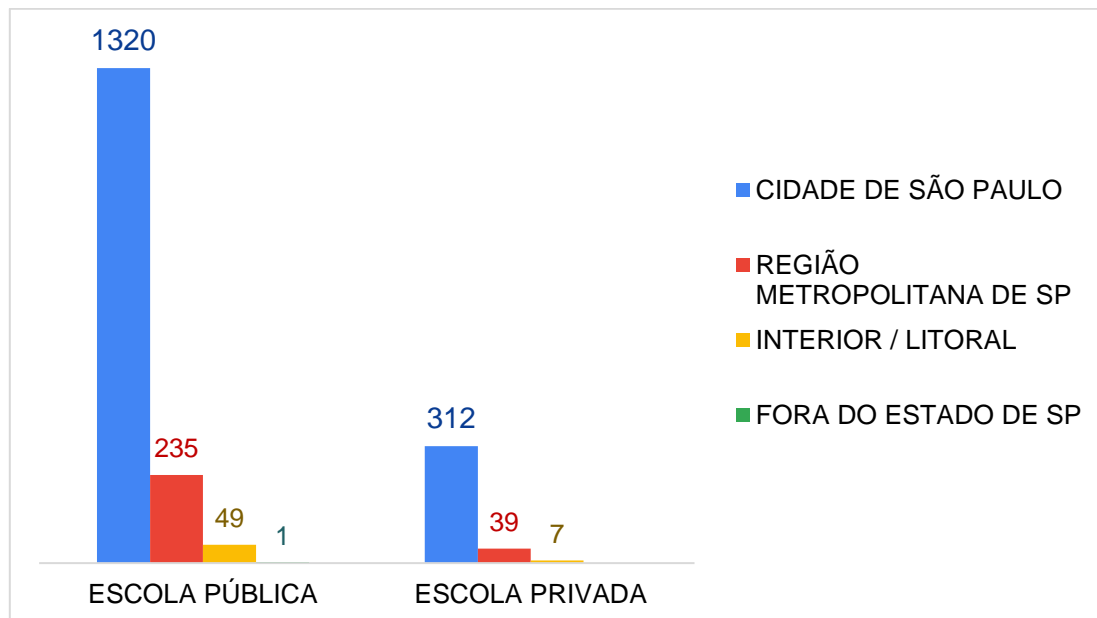
**Gráfico 18** – Distribuição relativa (%) dos registros de estágio curricular (1º sem. 2023) de estudantes das demais Licenciaturas – USP por *tipo específico de escola pública* [‘EE’; ‘EMEF’; ‘Escola USP’; e outros].



**Fonte:** Seção de Estágios – Feusp, com base no “Registro On-line das Fichas de Estágio Curricular”.

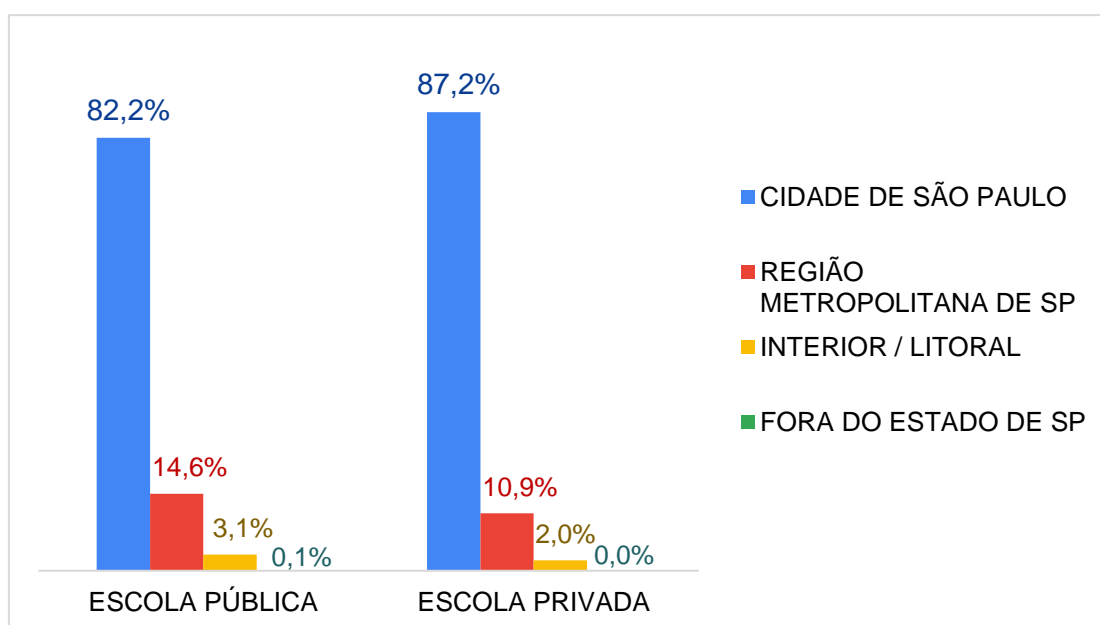
## TIPO DE ESCOLA x LOCALIZAÇÃO DA INSTITUIÇÃO

**Gráfico 19** – Distribuição absoluta (n.) dos registros de estágio curricular (1º sem. 2023) por *tipo de escola* [‘escola pública’; ‘escola privada’] e por *localização da instituição* [‘Cidade de São Paulo’; ‘Região Metropolitana de SP’; e outras].



**Fonte:** Seção de Estágios – Feusp, com base no “Registro On-line das Fichas de Estágio Curricular”.

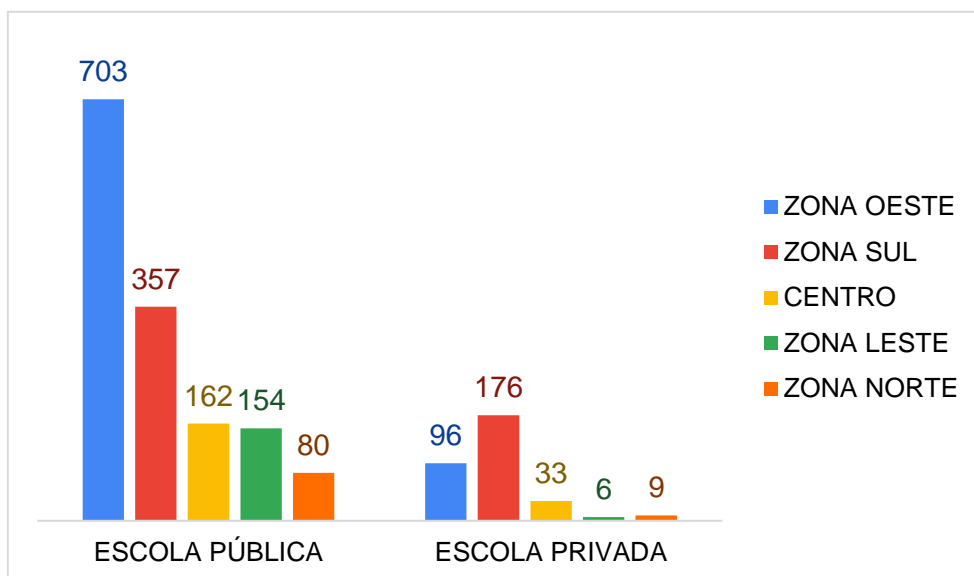
**Gráfico 20** – Distribuição relativa (n.) dos registros de estágio curricular (1º sem. 2023) por *tipo de escola* [‘escola pública’; ‘escola privada’] e por *localização da instituição* [‘Cidade de São Paulo’; ‘Região Metropolitana de SP’; e outras].



**Fonte:** Seção de Estágios – Feusp, com base no “Registro On-line das Fichas de Estágio Curricular”.

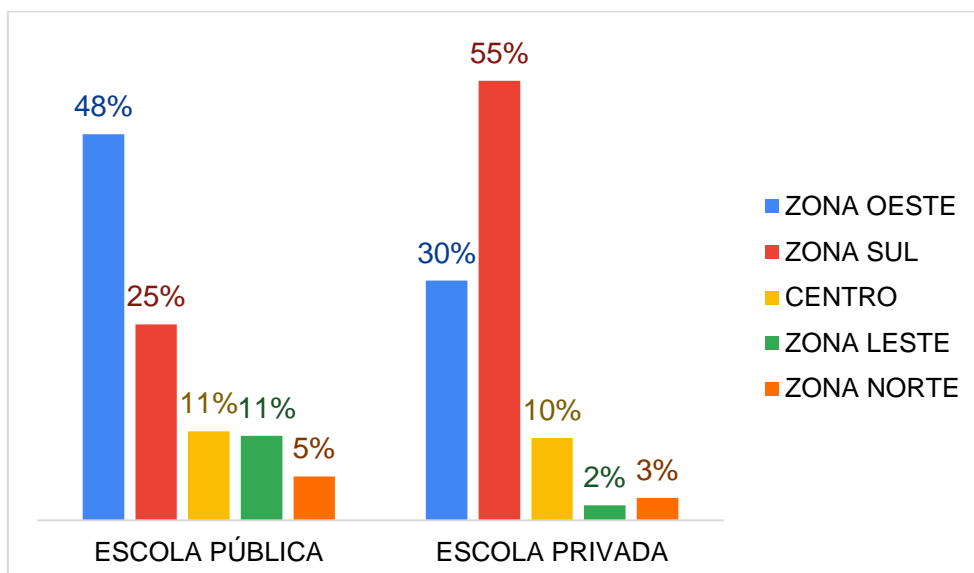
## TIPO DE ESCOLA x REGIÃO DA CIDADE DE SÃO PAULO

**Gráfico 21** – Distribuição absoluta (n.) dos registros de estágio curricular (1º sem. 2023) por *tipo de escola* [‘escola pública’; ‘escola privada’] e por *Região da Cidade de São Paulo* [‘Zona Oeste’; ‘Zona Sul’; ‘Zona Leste’; ‘Centro’; ‘Zona Norte’].



**Fonte:** Seção de Estágios – Feusp, com base no “Registro On-line das Fichas de Estágio Curricular”.

**Gráfico 22** – Distribuição relativa (%) dos registros de estágio curricular (1º sem. 2023) por *tipo de escola* [‘escola pública’; ‘escola privada’] e por *Região da Cidade de São Paulo* [‘Zona Oeste’; ‘Zona Sul’; ‘Zona Leste’; ‘Centro’; ‘Zona Norte’].



**Fonte:** Seção de Estágios – Feusp, com base no “Registro On-line das Fichas de Estágio Curricular”.

**DREs (SME-SP) E DEs (SEE-SP) DA CIDADE DE SÃO PAULO**

**Tabela 5** – Distribuição absoluta (n.) e relativa (%) dos registros de estágio curricular (1º sem 2023) por DREs da SME-SP [‘DE Butantã’; ‘DE Ipiranga’; e outras].

<b>DIRETORIA REGIONAL DE EDUCAÇÃO – SME/SP</b>	<b>N.</b>	<b>%</b>
DRE BUTANTÃ	253	41%
DRE IPIRANGA	87	14%
DRE PIRITUBA/JARAGUÁ	56	9%
DRE JAÇANÃ/TREMembÉ	43	7%
DRE CAMPO LIMPO	37	6%
DRE SANTO AMARO	37	6%
DRE PENHA	37	6%
DRE FREGUESIA/BRASILÂNDIA	19	3%
DRE CAPELA DO SOCORRO	19	3%
DRE SÃO MIGUEL	12	2%
DRE GUAIANASES	6	1%
DRE ITAQUERA	6	1%
DRE SÃO MATEUS	6	1%
<b>Total</b>	<b>618</b>	<b>100%</b>

**Fonte:** Seção de Estágios – Feusp, com base no “Registro On-line das Fichas de Estágio Curricular”.

**Tabela 6** – Distribuição absoluta (n.) e relativa (%) dos registros de estágio curricular (1º sem 2023) por DEs da SEE-SP na capital [‘DE Centro Oeste’; DE Sul 1’; e outras].

<b>DIRETORIA DE ENSINO - SEE/SP (CAPITAL)</b>	<b>N.</b>	<b>%</b>
DE CENTRO OESTE	169	38%
DE SUL 1	54	12%
DE CENTRO	45	10%
DE CENTRO SUL	45	10%
DE LESTE 5	22	5%
DE SUL 3	18	4%
DE LESTE 1	18	4%
DE SUL 2	18	4%
DE NORTE 2	13	3%
DE LESTE 4	13	3%
DE NORTE 1	13	3%
DE LESTE 2	9	2%
DE LESTE 3	9	2%
<b>Total</b>	<b>446</b>	<b>100%</b>

**Fonte:** Seção de Estágios – Feusp, com base no “Registro On-line das Fichas de Estágio Curricular”.



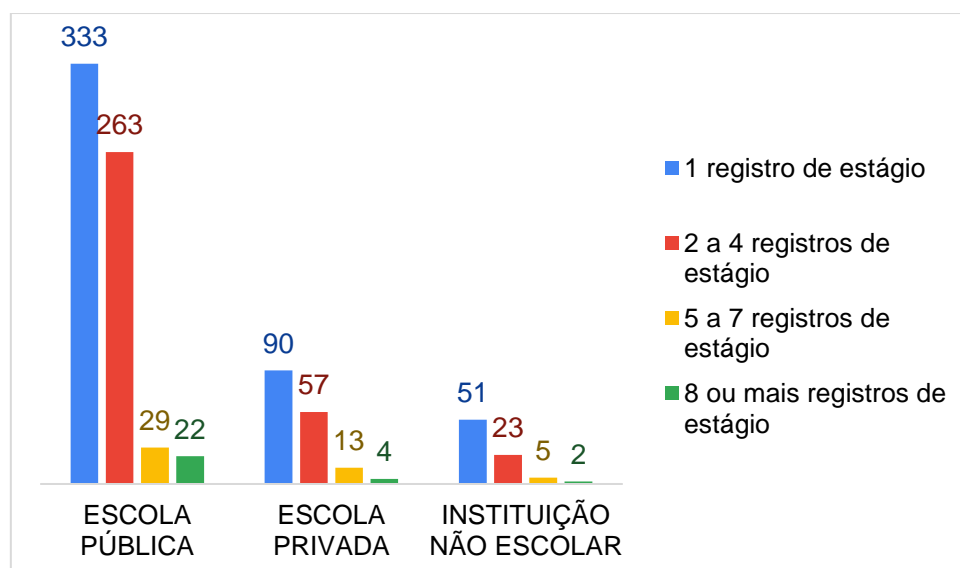
## DENSIDADE DE ESTAGIÁRIAS(OS) NO CAMPO DE ESTÁGIO

**Tabela 7** – Distribuição absoluta (n.) e relativa (%) das instituições concedentes de estágio curricular (1º sem 2023) por *densidade de estagiárias(os) no campo de estágio* [‘1 estagiária(o)’; ‘2 a 4 estagiárias(os)’; ‘5 a 7 estagiárias(os)’; 8 ou mais estagiárias(os)'].

DENSIDADE DE ESTAGIÁRIAS(OS) NA INSTITUIÇÃO CONCEDENTE	N.	%
1 estagiária(o)	474	53%
2 a 4 estagiárias(os)	343	38%
5 a 7 estagiárias(os)	47	5%
8 ou mais estagiárias(os)	28	3%
<b>Total de instituições</b>	<b>892</b>	<b>100%</b>

**Fonte:** Seção de Estágios – Feusp, com base no “Registro On-line das Fichas de Estágio Curricular”.

**Gráfico 23** – Distribuição absoluta (n.) das instituições concedentes de estágio curricular (1º sem 2023) por *tipo de instituição* [‘escola pública’; ‘escola privada’; ‘instituição não escolar’] e por *densidade de estagiárias(os) no campo de estágio* [‘1 estagiária(o)’; ‘2 a 4 estagiárias(os)’; ‘5 a 7 estagiárias(os)’; 8 ou mais estagiárias(os)'].



**Fonte:** Seção de Estágios – Feusp, com base no “Registro On-line das Fichas de Estágio Curricular”.

**COMPARATIVO 1º SEM. 2019 E 1º SEM. 2023**

**Quadro 1** – Comparação de distribuições relativas (%) do 1º sem. 2019 e do 1º sem. 2023, em relação aos parâmetros *categoria de estágio, tipo de instituição, tipo de escola, tipo de escola pública e localização da instituição*.

<b>PARÂMETRO</b>	<b>1º SEM. 2019</b>	<b>1º SEM. 2023</b>
CATEGORIA DE ESTÁGIO (100%)	Estágio em instituição concedente (escolar ou não) <b>85,4%</b>	Estágio em instituição concedente (escolar ou não) <b>85,0%</b>
	Outras atividades de estágio <b>14,6%</b>	Outras atividades de estágio <b>15,0%</b>
TIPO DE INSTITUIÇÃO (100%)	Escola básica <b>83,2%</b>	Escola básica <b>92,3%</b>
	Instituição não escolar <b>16,8%</b>	Instituição não escolar <b>7,7%</b>
TIPO DE ESCOLA (100%)	Escola pública <b>81,7%</b>	Escola pública <b>81,8%</b>
	Escola privada <b>18,3%</b>	Escola privada <b>18,2%</b>
TIPO DE ESCOLA PÚBLICA (100%)	Escola municipal <b>43,7%</b>	Escola municipal <b>48,1%</b>
	Escola estadual <b>49,0%</b>	Escola estadual <b>42,4%</b>
	Escola básica da USP <b>6,6%</b>	Escola básica da USP <b>9,4%</b>
	Escola federal <b>0,7%</b>	Escola federal <b>0,1%</b>
LOCALIZAÇÃO DA INSTITUIÇÃO (100%)	Cidade de São Paulo <b>81,70%</b>	Cidade de São Paulo <b>83,54%</b>
	Região Metropolitana de SP <b>15,20%</b>	Região Metropolitana de SP <b>13,50%</b>
	Interior/Litoral <b>2,87%</b>	Interior/Litoral <b>2,92%</b>
	Fora do Estado de SP <b>0,23%</b>	Fora do Estado de SP <b>0,05%</b>

**Fonte:** Seção de Estágios – Feusp, com base no “Registro On-line das Fichas de Estágio Curricular”.